

МИНИСТЕРСТВО ПРОСВЕЩЕНИЯ РОССИЙСКОЙ ФЕДЕРАЦИИ
Министерство общего и профессионального образования Ростовской области

Отдел образования Администрации г.Зверево

МБОУ СОШ № 4

РАССМОТРЕНО

Руководитель ШМО

Костяникова Т.С.
Протокол №1
от «29» августа 2023 г.

УТВЕРЖДЕНО

**Директор МБОУ СОШ №4
им.Д.В.Бондаренко**

Скоробогатько Ю.В.
Приказ №120-ОД
от «29» августа 2023 г.

РАБОЧАЯ ПРОГРАММА

(ID 2732444)

учебного предмета «Изобразительное искусство»

для обучающихся 1-4 классов

г.Зверево 2023

МИНИСТЕРСТВО ПРОСВЕЩЕНИЯ РОССИЙСКОЙ ФЕДЕРАЦИИ
Министерство общего и профессионального образования Ростовской области
Отдел образования Администрации г.Зверево
МБОУ СОШ № 4

РАССМОТРЕНО

Руководитель ШМО



Костяникова Т.С.

Протокол №1
от «29» августа 2023 г.

УТВЕРЖДЕНО

Директор МБОУ СОШ №4
им. Д.В.Бондаренко



Скоробогатько Ю.В.

Приказ №120-ОД
от «29» августа 2023 г.

РАБОЧАЯ ПРОГРАММА

(ID 2732444)

учебного предмета «Изобразительное искусство»

для обучающихся 1-4 классов

г.Зверево 2023

ПОЯСНИТЕЛЬНАЯ ЗАПИСКА

Программа по изобразительному искусству на уровне начального общего образования составлена на основе требований к результатам освоения основной образовательной программы начального общего образования ФГОС НОО, а также ориентирована на целевые приоритеты духовно-нравственного развития, воспитания и социализации обучающихся, сформулированные в федеральной рабочей программе воспитания.

Цель программы по изобразительному искусству состоит в формировании художественной культуры обучающихся, развитии художественно-образного мышления и эстетического отношения к явлениям действительности путём освоения начальных основ художественных знаний, умений, навыков и развития творческого потенциала обучающихся.

Программа по изобразительному искусству направлена на развитие духовной культуры обучающихся, формирование активной эстетической позиции по отношению к действительности и произведениям искусства, понимание роли и значения художественной деятельности в жизни людей.

Содержание программы по изобразительному искусству охватывает все основные виды визуально-пространственных искусств (собственно изобразительных): начальные основы графики, живописи и скульптуры, декоративно-прикладные и народные виды искусства, архитектуру и дизайн. Особое внимание уделено развитию эстетического восприятия природы, восприятию произведений искусства и формированию зрительских навыков, художественному восприятию предметно-бытовой культуры.

Важнейшей задачей является формирование активного, ценностного отношения к истории отечественной культуры, выраженной в её архитектуре, изобразительном искусстве, в национальных образах предметно-материальной и пространственной среды, в понимании красоты человека.

Учебные темы, связанные с восприятием, могут быть реализованы как отдельные уроки, но чаще всего следует объединять задачи восприятия с задачами практической творческой работы (при сохранении учебного времени на восприятие произведений искусства и эстетического наблюдения окружающей действительности).

Программа по изобразительному искусству знакомит обучающихся с многообразием видов художественной деятельности и технически доступным разнообразием художественных материалов. Практическая художественно-творческая деятельность занимает приоритетное пространство учебного времени. При опоре на восприятие произведений искусства художественно-эстетическое отношение к миру формируется

прежде всего в собственной художественной деятельности, в процессе практического решения художественно-творческих задач.

Содержание программы по изобразительному искусству структурировано как система тематических модулей. Изучение содержания всех модулей в 1–4 классах обязательно.

Общее число часов, отведённых на изучение изобразительного искусства, составляет 135 часов: в 1 классе – 33 часа (1 час в неделю), во 2 классе – 34 часа (1 час в неделю), в 3 классе – 34 часа (1 час в неделю), в 4 классе – 34 часа (1 час в неделю).

СОДЕРЖАНИЕ ОБУЧЕНИЯ

3 КЛАСС

Модуль «Графика»

Эскизы обложки и иллюстраций к детской книге сказок (сказка по выбору). Рисунок буквицы. Макет книги-игрушки. Совмещение изображения и текста. Расположение иллюстраций и текста на развороте книги.

Поздравительная открытка. Открытка-пожелание. Композиция открытки: совмещение текста (шрифта) и изображения. Рисунок открытки или аппликация.

Эскиз плаката или афиши. Совмещение шрифта и изображения. Особенности композиции плаката.

Графические зарисовки карандашами по памяти или на основе наблюдений и фотографий архитектурных достопримечательностей своего города.

Транспорт в городе. Рисунки реальных или фантастических машин.

Изображение лица человека. Строение, пропорции, взаиморасположение частей лица.

Эскиз маски для маскарада: изображение лица – маски персонажа с ярко выраженным характером. Аппликация из цветной бумаги.

Модуль «Живопись»

Создание сюжетной композиции «В цирке», использование гуаши или карандаша и акварели (по памяти и представлению). Художник в театре: эскиз занавеса (или декораций сцены) для спектакля со сказочным сюжетом (сказка по выбору).

Тематическая композиция «Праздник в городе». Гуашь по цветной бумаге, возможно совмещение с наклейками в виде коллажа или аппликации.

Натюрморт из простых предметов с натуры или по представлению. «Натюрморт-автопортрет» из предметов, характеризующих личность обучающегося.

Пейзаж в живописи. Передача в пейзаже состояний в природе. Выбор для изображения времени года, времени дня, характера погоды и особенностей ландшафта (лес или поле, река или озеро); количество и состояние неба в изображении.

Портрет человека по памяти и представлению с опорой на натуру. Выражение в портрете (автопортрете) характера человека, особенностей его личности с использованием выразительных возможностей композиционного размещения в плоскости листа, особенностей пропорций и мимики лица,

характера цветового решения, сильного или мягкого контраста, включения в композицию дополнительных предметов.

Модуль «Скульптура»

Создание игрушки из подручного нехудожественного материала, придание ей одушевлённого образа (добавления деталей лепных или из бумаги, ниток или других материалов).

Лепка сказочного персонажа на основе сюжета известной сказки или создание этого персонажа путём бумагопластики.

Освоение знаний о видах скульптуры (по назначению) и жанрах скульптуры (по сюжету изображения).

Лепка эскиза парковой скульптуры. Выражение пластики движения в скульптуре. Работа с пластилином или глиной.

Модуль «Декоративно-прикладное искусство»

Приёмы исполнения орнаментов и выполнение эскизов украшения посуды из дерева и глины в традициях народных художественных промыслов Хохломы и Гжели (или в традициях других промыслов по выбору учителя).

Эскизы орнаментов для росписи тканей. Раппорт. Трафарет и создание орнамента при помощи печаток или штампов.

Эскизы орнамента для росписи платка: симметрия или асимметрия построения композиции, статика и динамика узора, ритмические чередования мотивов, наличие композиционного центра, роспись по канве. Рассматривание павловопосадских платков.

Проектирование (эскизы) декоративных украшений в городе, например, ажурные ограды, украшения фонарей, скамеек, киосков, подставок для цветов.

Модуль «Архитектура»

Зарисовки исторических памятников и архитектурных достопримечательностей города или села. Работа по наблюдению и по памяти, на основе использования фотографий и образных представлений.

Проектирование садово-паркового пространства на плоскости (аппликация, коллаж) или в виде макета с использованием бумаги, картона, пенопласта и других подручных материалов. Графический рисунок (индивидуально) или тематическое панно «Образ моего города» (села) в виде коллективной работы (композиционная склейка-аппликация рисунков зданий и других элементов городского пространства, выполненных индивидуально).

Модуль «Восприятие произведений искусства»

Иллюстрации в детских книгах и дизайн детской книги. Рассматривание и обсуждение иллюстраций известных российских иллюстраторов детских книг.

Восприятие объектов окружающего мира – архитектура, улицы города или села. Памятники архитектуры и архитектурные достопримечательности (по выбору учителя), их значение в современном мире.

Виртуальное путешествие: памятники архитектуры в Москве и Санкт-Петербурге (обзор памятников по выбору учителя).

Художественные музеи. Виртуальные путешествия в художественные музеи: Государственная Третьяковская галерея, Государственный Эрмитаж, Государственный Русский музей, Государственный музей изобразительных искусств имени А. С. Пушкина. Экскурсии в местные художественные музеи и галереи. Виртуальные экскурсии в знаменитые зарубежные художественные музеи (выбор музеев – за учителем). Осознание значимости и увлекательности посещения музеев; посещение знаменитого музея как событие; интерес к коллекции музея и искусству в целом.

Виды пространственных искусств: виды определяются по назначению произведений в жизни людей.

Жанры в изобразительном искусстве – в живописи, графике, скульптуре – определяются предметом изображения; классификация и сравнение содержания произведений сходного сюжета (например, портреты, пейзажи).

Представления о произведениях крупнейших отечественных художников-пейзажистов: И. И. Шишкина, И. И. Левитана, А. К. Саврасова, В. Д. Поленова, И. К. Айвазовского и других.

Представления о произведениях крупнейших отечественных портретистов: В. И. Сурикова, И. Е. Репина, В. А. Серова и других.

Модуль «Азбука цифровой графики»

Построение в графическом редакторе различных по эмоциональному восприятию ритмов расположения пятен на плоскости: покой (статика), разные направления и ритмы движения (например, собрались, разбежались, догоняют, улетают). Вместо пятен (геометрических фигур) могут быть простые силуэты машинок, птичек, облаков.

В графическом редакторе создание рисунка элемента орнамента (паттерна), его копирование, многократное повторение, в том числе с поворотами вокруг оси рисунка, и создание орнамента, в основе которого раппорт. Вариативное создание орнаментов на основе одного и того же элемента.

Изображение и изучение мимики лица в программе Paint (или другом графическом редакторе).

Совмещение с помощью графического редактора векторного изображения, фотографии и шрифта для создания плаката или поздравительной открытки.

Редактирование фотографий в программе Picture Manager: изменение яркости, контраста, насыщенности цвета; обрезка, поворот, отражение.

Виртуальные путешествия в главные художественные музеи и музеи местные (по выбору учителя).

ПЛАНИРУЕМЫЕ РЕЗУЛЬТАТЫ ОСВОЕНИЯ ПРОГРАММЫ ПО ИЗОБРАЗИТЕЛЬНОМУ ИСКУССТВУ НА УРОВНЕ НАЧАЛЬНОГО ОБЩЕГО ОБРАЗОВАНИЯ

ЛИЧНОСТНЫЕ РЕЗУЛЬТАТЫ

Личностные результаты освоения программы по изобразительному искусству на уровне начального общего образования достигаются в единстве учебной и воспитательной деятельности в соответствии с традиционными российскими социокультурными и духовно-нравственными ценностями, принятыми в обществе правилами и нормами поведения и способствуют процессам самопознания, самовоспитания и саморазвития, формирования внутренней позиции личности.

В результате изучения изобразительного искусства на уровне начального общего образования у обучающегося будут сформированы следующие **личностные результаты**:

- уважение и ценностное отношение к своей Родине – России;
- ценностно-смысловые ориентации и установки, отражающие индивидуально-личностные позиции и социально значимые личностные качества;
- духовно-нравственное развитие обучающихся;
- мотивация к познанию и обучению, готовность к саморазвитию и активному участию в социально значимой деятельности;
- позитивный опыт участия в творческой деятельности; интерес к произведениям искусства и литературы, построенным на принципах нравственности и гуманизма, уважительного отношения и интереса к культурным традициям и творчеству своего и других народов.

Патриотическое воспитание осуществляется через освоение обучающимися содержания традиций отечественной культуры, выраженной в её архитектуре, народном, декоративно-прикладном и изобразительном искусстве. Урок искусства воспитывает патриотизм в процессе восприятия и освоения в личной художественной деятельности конкретных знаний о красоте и мудрости, заложенных в культурных традициях.

Гражданское воспитание осуществляется через развитие чувства личной причастности к жизни общества и созидательных качеств личности, приобщение обучающихся к ценностям отечественной и мировой культуры. Учебный предмет способствует пониманию особенностей жизни разных народов и красоты их эстетических

идеалов. Коллективные творческие работы создают условия для разных форм художественно-творческой деятельности, способствуют пониманию другого человека, становлению чувства личной ответственности.

Духовно-нравственное воспитание является стержнем художественного развития обучающегося, приобщения его к искусству как сфере, концентрирующей в себе духовно-нравственный поиск человечества. Учебные задания направлены на развитие внутреннего мира обучающегося и развитие его эмоционально-образной, чувственной сферы. Занятия искусством помогают обучающемуся обрести социально значимые знания. Развитие творческих способностей способствует росту самосознания, осознания себя как личности и члена общества.

Эстетическое воспитание – важнейший компонент и условие развития социально значимых отношений обучающихся, формирования представлений о прекрасном и безобразном, о высоком и низком. Эстетическое воспитание способствует формированию ценностных ориентаций обучающихся в отношении к окружающим людям, в стремлении к их пониманию, а также в отношении к семье, природе, труду, искусству, культурному наследию.

Ценности познавательной деятельности воспитываются как эмоционально окрашенный интерес к жизни людей и природы. Происходит это в процессе развития навыков восприятия и художественной рефлексии своих наблюдений в художественно-творческой деятельности. Навыки исследовательской деятельности развиваются при выполнении заданий культурно-исторической направленности.

Экологическое воспитание происходит в процессе художественно-эстетического наблюдения природы и её образа в произведениях искусства. Формирование эстетических чувств способствует активному неприятию действий, приносящих вред окружающей среде.

Трудовое воспитание осуществляется в процессе личной художественно-творческой работы по освоению художественных материалов и удовлетворения от создания реального, практического продукта. Воспитываются стремление достичь результат, упорство, творческая инициатива, понимание эстетики трудовой деятельности. Важны также умения сотрудничать с одноклассниками, работать в команде, выполнять коллективную работу – обязательные требования к определённым заданиям по программе.

МЕТАПРЕДМЕТНЫЕ РЕЗУЛЬТАТЫ

Овладение универсальными познавательными действиями

В результате изучения изобразительного искусства на уровне начального общего образования у обучающегося будут сформированы познавательные универсальные учебные действия, коммуникативные универсальные учебные действия, регулятивные универсальные учебные действия, совместная деятельность.

Пространственные представления и сенсорные способности:

- характеризовать форму предмета, конструкции;
- выявлять доминантные черты (характерные особенности) в визуальном образе;
- сравнивать плоскостные и пространственные объекты по заданным основаниям;
- находить ассоциативные связи между визуальными образами разных форм и предметов;
- сопоставлять части и целое в видимом образе, предмете, конструкции;
- анализировать пропорциональные отношения частей внутри целого и предметов между собой;
- обобщать форму составной конструкции;
- выявлять и анализировать ритмические отношения в пространстве и в изображении (визуальном образе) на установленных основаниях;
- передавать обобщённый образ реальности при построении плоской композиции;
- соотносить тональные отношения (тёмное – светлое) в пространственных и плоскостных объектах;
- выявлять и анализировать эмоциональное воздействие цветовых отношений в пространственной среде и плоскостном изображении.

У обучающегося будут сформированы следующие базовые логические и исследовательские действия как часть познавательных универсальных учебных действий:

- проявлять исследовательские, экспериментальные действия в процессе освоения выразительных свойств различных художественных материалов;
- проявлять творческие экспериментальные действия в процессе самостоятельного выполнения художественных заданий; проявлять исследовательские и аналитические действия на основе определённых учебных установок в процессе восприятия произведений изобразительного искусства, архитектуры и продуктов детского художественного творчества;

- использовать наблюдения для получения информации об особенностях объектов и состояния природы, предметного мира человека, городской среды;
- анализировать и оценивать с позиций эстетических категорий явления природы и предметно-пространственную среду жизни человека;
- формулировать выводы, соответствующие эстетическим, аналитическим и другим учебным установкам по результатам проведённого наблюдения;
- использовать знаково-символические средства для составления орнаментов и декоративных композиций;
- классифицировать произведения искусства по видам и, соответственно, по назначению в жизни людей;
- классифицировать произведения изобразительного искусства по жанрам в качестве инструмента анализа содержания произведений;
- ставить и использовать вопросы как исследовательский инструмент познания.

У обучающегося будут сформированы следующие умения работать с информацией как часть познавательных универсальных учебных действий:

- использовать электронные образовательные ресурсы;
- уметь работать с электронными учебниками и учебными пособиями;
- выбирать источник для получения информации: поисковые системы Интернета, цифровые электронные средства, справочники, художественные альбомы и детские книги;
- анализировать, интерпретировать, обобщать и систематизировать информацию, представленную в произведениях искусства, текстах, таблицах и схемах;
- самостоятельно готовить информацию на заданную или выбранную тему и представлять её в различных видах: рисунках и эскизах, электронных презентациях;
- осуществлять виртуальные путешествия по архитектурным памятникам, в отечественные художественные музеи и зарубежные художественные музеи (галереи) на основе установок и квестов, предложенных учителем;
- соблюдать правила информационной безопасности при работе в Интернете.

Овладение универсальными коммуникативными действиями

У обучающегося будут сформированы следующие умения общения как часть коммуникативных универсальных учебных действий:

- понимать искусство в качестве особого языка общения – межличностного (автор – зритель), между поколениями, между народами;
- вести диалог и участвовать в обсуждении, проявляя уважительное отношение к противоположным мнениям, сопоставлять свои суждения с суждениями участников общения, выявляя и корректно отстаивая свои позиции в оценке и понимании обсуждаемого явления;
- находить общее решение и разрешать конфликты на основе общих позиций и учёта интересов в процессе совместной художественной деятельности;
- демонстрировать и объяснять результаты своего творческого, художественного или исследовательского опыта;
- анализировать произведения детского художественного творчества с позиций их содержания и в соответствии с учебной задачей, поставленной учителем;
- признавать своё и чужое право на ошибку, развивать свои способности сопереживать, понимать намерения и переживания свои и других людей;
- взаимодействовать, сотрудничать в процессе коллективной работы, принимать цель совместной деятельности и строить действия по её достижению, договариваться, выполнять поручения, подчиняться, ответственно относиться к своей задаче по достижению общего результата.

Овладение универсальными регулятивными действиями

У обучающегося будут сформированы следующие умения самоорганизации и самоконтроля как часть регулятивных универсальных учебных действий:

- внимательно относиться и выполнять учебные задачи, поставленные учителем;
- соблюдать последовательность учебных действий при выполнении задания;
- уметь организовывать своё рабочее место для практической работы, сохраняя порядок в окружающем пространстве и проявляя бережное отношение к используемым материалам;
- соотносить свои действия с планируемыми результатами, осуществлять контроль своей деятельности в процессе достижения результата.

ПРЕДМЕТНЫЕ РЕЗУЛЬТАТЫ

К концу обучения в **3 классе** обучающийся получит следующие предметные результаты по отдельным темам программы по изобразительному искусству:

Модуль «Графика».

Приобретать представление о художественном оформлении книги, о дизайне книги, многообразии форм детских книг, о работе художников-иллюстраторов.

Получать опыт создания эскиза книжки-игрушки на выбранный сюжет: рисунок обложки с соединением шрифта (текста) и изображения, рисунок заглавной буквы, создание иллюстраций, размещение текста и иллюстраций на развороте.

Узнавать об искусстве шрифта и образных (изобразительных) возможностях надписи, о работе художника над шрифтовой композицией.

Создавать практическую творческую работу – поздравительную открытку, совмещая в ней шрифт и изображение.

Узнавать о работе художников над плакатами и афишами. Выполнять творческую композицию – эскиз афиши к выбранному спектаклю или фильму.

Узнавать основные пропорции лица человека, взаимное расположение частей лица.

Приобретать опыт рисования портрета (лица) человека.

Создавать маску сказочного персонажа с ярко выраженным характером лица (для карнавала или спектакля).

Модуль «Живопись»

Осваивать приёмы создания живописной композиции (натюрморта) по наблюдению природы или по представлению.

Рассматривать, эстетически анализировать сюжет и композицию, эмоциональное настроение в натюрмортах известных отечественных художников.

Приобретать опыт создания творческой живописной работы – натюрморта с ярко выраженным настроением или «натюрморта-автопортрета».

Изображать красками портрет человека с опорой на натуру или по представлению.

Создавать пейзаж, передавая в нём активное состояние природы.

Приобрести представление о деятельности художника в театре.

Создать красками эскиз занавеса или эскиз декораций к выбранному сюжету.

Познакомиться с работой художников по оформлению праздников.

Выполнить тематическую композицию «Праздник в городе» на основе наблюдений, по памяти и по представлению.

Модуль «Скульптура»

Приобрести опыт творческой работы: лепка сказочного персонажа на основе сюжета известной сказки (или создание этого персонажа в технике бумагопластики, по выбору учителя).

Учиться создавать игрушку из подручного нехудожественного материала путём добавления к ней необходимых деталей и тем самым «одушевления образа».

Узнавать о видах скульптуры: скульптурные памятники, парковая скульптура, мелкая пластика, рельеф (виды рельефа).

Приобретать опыт лепки эскиза парковой скульптуры.

Модуль «Декоративно-прикладное искусство»

Узнавать о создании глиняной и деревянной посуды: народные художественные промыслы гжель и хохлома.

Знакомиться с приёмами исполнения традиционных орнаментов, украшающих посуду гжели и хохломы; осваивать простые кистевые приёмы, свойственные этим промыслам; выполнить эскизы орнаментов, украшающих посуду (по мотивам выбранного художественного промысла).

Узнать о сетчатых видах орнаментов и их применении, например, в росписи тканей, стен, уметь рассуждать с опорой на зрительный материал о видах симметрии в сетчатом орнаменте.

Осваивать навыки создания орнаментов при помощи штампов и трафаретов.

Получить опыт создания композиции орнамента в квадрате (в качестве эскиза росписи женского платка).

Модуль «Архитектура»

Выполнить зарисовки или творческие рисунки по памяти и по представлению на тему исторических памятников или архитектурных достопримечательностей своего города.

Создать эскиз макета паркового пространства или участвовать в коллективной работе по созданию такого макета.

Создать в виде рисунков или объёмных аппликаций из цветной бумаги эскизы разнообразных малых архитектурных форм, наполняющих городское пространство.

Придумать и нарисовать (или выполнить в технике бумагопластики) транспортное средство.

Выполнить творческий рисунок – создать образ своего города или села или участвовать в коллективной работе по созданию образа своего города или села (в виде коллажа).

Модуль «Восприятие произведений искусства»

Рассматривать и обсуждать содержание работы художника, ценностно и эстетически относиться к иллюстрациям известных отечественных художников детских книг, получая различную визуально-образную информацию; знать имена нескольких художников детской книги.

Рассматривать и анализировать архитектурные постройки своего города (села), характерные особенности улиц и площадей, выделять центральные по архитектуре здания и обсуждать их архитектурные особенности, приобретать представления, аналитический и эмоциональный опыт восприятия наиболее известных памятников архитектуры Москвы и Санкт-Петербурга (для жителей регионов на основе фотографий, телепередач и виртуальных путешествий), уметь обсуждать увиденные памятники.

Знать и уметь объяснять назначение основных видов пространственных искусств: изобразительных видов искусства – живописи, графики, скульптуры; архитектуры, дизайна, декоративно-прикладных видов искусства, а также деятельности художника в кино, в театре, на празднике.

Знать и уметь называть основные жанры живописи, графики и скульптуры, определяемые предметом изображения.

Знать имена крупнейших отечественных художников-пейзажистов: И. И. Шишкина, И. И. Левитана, А. К. Саврасова, В. Д. Поленова, И. К. Айвазовского и других (по выбору учителя), приобретать представления об их произведениях.

Осуществлять виртуальные интерактивные путешествия в художественные музеи, участвовать в исследовательских квестах, в обсуждении впечатлений от виртуальных путешествий.

Знать имена крупнейших отечественных портретистов: В. И. Сурикова, И. Е. Репина, В. А. Серова и других (по выбору учителя), приобретать представления об их произведениях.

Понимать значение музеев и называть, указывать, где находятся и чему посвящены их коллекции: Государственная Третьяковская галерея, Государственный Эрмитаж, Государственный Русский музей, Государственный музей изобразительных искусств имени А. С. Пушкина.

Знать, что в России много замечательных художественных музеев, иметь представление о коллекциях своих региональных музеев.

Модуль «Азбука цифровой графики»

Осваивать приёмы работы в графическом редакторе с линиями, геометрическими фигурами, инструментами традиционного рисования.

Применять получаемые навыки для усвоения определённых учебных тем, например: исследования свойств ритма и построения ритмических композиций, составления орнаментов путём различных повторений рисунка узора, простого повторения (раппорт), экспериментируя на свойствах симметрии; создание паттернов.

Осваивать с помощью создания схемы лица человека его конструкцию и пропорции; осваивать с помощью графического редактора схематическое изменение мимики лица.

Осваивать приёмы соединения шрифта и векторного изображения при создании, например, поздравительных открыток, афиши.

ТЕМАТИЧЕСКОЕ ПЛАНИРОВАНИЕ

3 КЛАСС

№ п/п	Наименование разделов и тем программы	Количество часов			Электронные (цифровые) образовательные ресурсы
		Всего	Контрольные работы	Практические работы	
1	Введение	1			Библиотека ЦОК https://m.edsoo.ru/7f411892
2	Искусство в твоём доме	8			Библиотека ЦОК https://m.edsoo.ru/7f411892
3	Искусство на улицах твоего города	8			Библиотека ЦОК https://m.edsoo.ru/7f411892
4	Художник и зрелище	7			Библиотека ЦОК https://m.edsoo.ru/7f411892
5	Художник и музей	10			Библиотека ЦОК https://m.edsoo.ru/7f411892
ОБЩЕЕ КОЛИЧЕСТВО ЧАСОВ ПО ПРОГРАММЕ		34	0	0	

ПОУРОЧНОЕ ПЛАНИРОВАНИЕ

3 КЛАСС

№ п/п	Тема урока	Количество часов			Дата изучения	Электронные цифровые образовательные ресурсы
		Всего	Контрольные работы	Практические работы		
1	Изображение, постройка, украшения и материалы: знакомимся с иллюстрациями и дизайном предметов	1			07.09.2023	Библиотека ЦОК https://m.edsoo.ru/8a1496ae
2	Твои игрушки: создаем игрушки из подручного нехудожественного материала и/или из пластилина/глины	1			14.09.2023	Библиотека ЦОК https://m.edsoo.ru/8a14a932
3	Посуда у тебя дома: изображаем орнаменты и эскизы украшения посуды в традициях народных художественных промыслов	1			21.09.2023	Библиотека ЦОК https://m.edsoo.ru/8a14af2c
4	Обои и шторы у тебя дома: создаем орнаменты для обоев и штор	1			28.09.2023	Библиотека ЦОК https://m.edsoo.ru/8a14b166
5	Орнаменты для обоев и штор: создаем орнаменты в графическом редакторе	1			05.10.2023	Библиотека ЦОК https://m.edsoo.ru/8a14cd18
6	Мамин платок: создаем орнамент в квадрате	1			12.10.2023	Библиотека ЦОК https://m.edsoo.ru/8a14b2c4
7	Твои книжки: создаем эскизы обложки, заглавной буквицы и	1			19.10.2023	Библиотека ЦОК https://m.edsoo.ru/8a1494d8

	иллюстраций к детской книге сказок				https://m.edsoo.ru/8a14c0e8
8	Открытки: создаем поздравительную открытку	1		26.10.2023	Библиотека ЦОК https://m.edsoo.ru/8a14929e
9	Труд художника для твоего дома: рассматриваем работы художников над предметами быта	1		09.11.2023	https://resh.edu.ru/subject/7/3/
10	Памятники архитектуры: виртуальное путешествие	1		16.11.2023	Библиотека ЦОК https://m.edsoo.ru/8a14c35e
11	Исторические и архитектурные памятники: рисуем достопримечательности города или села	1		23.11.2023	Библиотека ЦОК https://m.edsoo.ru/8a14b490
12	Парки, скверы, бульвары: создаем эскиз макета паркового пространства	1		30.11.2023	Библиотека ЦОК https://m.edsoo.ru/8a14b6e8
13	Ажурные ограды: проектируем декоративные украшения в городе	1		07.12.2023	https://resh.edu.ru/subject/7/3/
14	Волшебные фонари: создаем малые архитектурные формы для города (фонари)	1		14.12.2023	Библиотека ЦОК https://m.edsoo.ru/8a14b8e6
15	Витрины: создаем витрины - малые архитектурные формы для города	1		21.12.2023	https://resh.edu.ru/subject/7/3/
16	Удивительный транспорт: рисуем или создаем в	1		28.12.2023	Библиотека ЦОК https://m.edsoo.ru/8a14ba1c

	бумагопластике фантастический транспорт					
17	Труд художника на улицах твоего города: создаем панно «Образ моего города»	1			11.01.2024	Библиотека ЦОК https://m.edsoo.ru/8a14bd46
18	Художник в цирке: рисуем на тему «В цирке»	1			18.01.2024	Библиотека ЦОК https://m.edsoo.ru/8a14a19e
19	Художник в театре: создаем эскиз занавеса или декораций сцены	1			25.01.2024	Библиотека ЦОК https://m.edsoo.ru/8a14a45a
20	Театр кукол: создаем сказочного персонажа из пластилина или в бумагопластике	1			01.02.2024	Библиотека ЦОК https://m.edsoo.ru/8a14a7f2
21	Маска: создаем маски сказочных персонажей с характерным выражением лица	1			08.02.2024	Библиотека ЦОК https://m.edsoo.ru/8a14996a
22	Афиша и плакат: создаем эскиз афиши к спектаклю или фильму	1			15.02.2024	Библиотека ЦОК https://m.edsoo.ru/8a14982a
23	Праздник в городе: создаем композицию «Праздник в городе»	1			22.02.2024	Библиотека ЦОК https://m.edsoo.ru/8a14a626
24	Школьный карнавал: украшаем школу, проводим выставку наших работ	1			29.02.2024	https://resh.edu.ru/subject/7/3/
25	Музей в жизни города: виртуальное путешествие	1			07.03.2024	https://resh.edu.ru/subject/7/3/
26	Картина – особый мир: восприятие картин различных	1			14.03.2024	Библиотека ЦОК https://m.edsoo.ru/8a14c71e

	жанров в музеях					
27	Музеи искусства: участвуем в виртуальном интерактивном путешествии в художественные музеи	1			28.03.2024	Библиотека ЦОК https://m.edsoo.ru/8a14d0d8 https://m.edsoo.ru/8a14ca48
28	Картина-пейзаж: рисуем пейзаж, отображаем состояние природы	1			04.04.2024	Библиотека ЦОК https://m.edsoo.ru/8a149c3a https://m.edsoo.ru/8a14c890
29	Картина-портрет: рассматриваем произведения портретистов, сочиняем рассказы к портретам	1			11.04.2024	Библиотека ЦОК https://m.edsoo.ru/8a149eb0
30	Изображение портрета: рисуем портрет человека красками	1			18.04.2024	https://resh.edu.ru/subject/7/3/
31	Картина-натюрморт: рисуем натюрморт	1			25.04.2024	Библиотека ЦОК https://m.edsoo.ru/8a149abe
32	Картины исторические и бытовые: создаем композицию историческую или бытовую	1			02.05.2024	https://resh.edu.ru/subject/7/3/
33	Скульптура в музее и на улице: лепим эскиз парковой скульптуры	1			16.05.2024	Библиотека ЦОК https://m.edsoo.ru/8a14acca
34	Художественная выставка: организуем художественную выставку работ обучающихся	1			23.05.2024	https://resh.edu.ru/subject/7/3/
ОБЩЕЕ КОЛИЧЕСТВО ЧАСОВ ПО ПРОГРАММЕ		34	0	0		

**УЧЕБНО-МЕТОДИЧЕСКОЕ ОБЕСПЕЧЕНИЕ
ОБРАЗОВАТЕЛЬНОГО ПРОЦЕССА
ОБЯЗАТЕЛЬНЫЕ УЧЕБНЫЕ МАТЕРИАЛЫ ДЛЯ УЧЕНИКА**

МЕТОДИЧЕСКИЕ МАТЕРИАЛЫ ДЛЯ УЧИТЕЛЯ

**ЦИФРОВЫЕ ОБРАЗОВАТЕЛЬНЫЕ РЕСУРСЫ И РЕСУРСЫ СЕТИ
ИНТЕРНЕТ**

МИНИСТЕРСТВО ПРОСВЕЩЕНИЯ РОССИЙСКОЙ ФЕДЕРАЦИИ
Министерство общего и профессионального образования Ростовской области

Отдел образования Администрации г.Зверево

МБОУ СОШ № 4

РАССМОТРЕНО

Руководитель ШМО

Костяникова Т.С.
Протокол №1
от «29» августа 2023 г.

УТВЕРЖДЕНО

Директор МБОУ СОШ №4
им.Д.В.Бондаренко

Скоробогатько Ю.В.
Приказ №120-ОД
от «29» августа 2023 г.

РАБОЧАЯ ПРОГРАММА

(ID 2732102)

учебного предмета «Литературное чтение»

для обучающихся 1-4 классов

г.Зверево 2023

МИНИСТЕРСТВО ПРОСВЕЩЕНИЯ РОССИЙСКОЙ ФЕДЕРАЦИИ
Министерство общего и профессионального образования Ростовской области
Отдел образования Администрации г.Зверево
МБОУ СОШ № 4

РАССМОТРЕНО

Руководитель ШМО



Костяникова Т.С.

Протокол №1
от «29» августа 2023 г.

УТВЕРЖДЕНО

Директор МБОУ СОШ №4
им. Д.В.Бондаренко


Скоробогатко Ю.В.
Приказ №120-ОД
от «29» августа 2023 г.

РАБОЧАЯ ПРОГРАММА

(ID 2732102)

учебного предмета «Литературное чтение»

для обучающихся 1-4 классов

г.Зверево 2023

ПОЯСНИТЕЛЬНАЯ ЗАПИСКА

Рабочая программа по учебному предмету «Литературное чтение» (предметная область «Русский язык и литературное чтение») соответствует Федеральной рабочей программе по учебному предмету «Литературное чтение» и включает пояснительную записку, содержание обучения, планируемые результаты освоения программы по литературному чтению. Пояснительная записка отражает общие цели и задачи изучения литературного чтения, место в структуре учебного плана, а также подходы к отбору содержания и планируемым результатам.

Содержание обучения представлено тематическими блоками, которые предлагаются для обязательного изучения в каждом классе на уровне начального общего образования. Содержание обучения в каждом классе завершается перечнем универсальных учебных действий (познавательных, коммуникативных, регулятивных), которые возможно формировать средствами литературного чтения с учётом возрастных особенностей обучающихся.

Планируемые результаты освоения программы по литературному чтению включают личностные, метапредметные результаты за период обучения, а также предметные достижения обучающегося за каждый год обучения на уровне начального общего образования.

ОБЩАЯ ХАРАКТЕРИСТИКА УЧЕБНОГО ПРЕДМЕТА «ЛИТЕРАТУРНОЕ ЧТЕНИЕ»

Программа по литературному чтению на уровне начального общего образования составлена на основе требований к результатам освоения программы начального общего образования ФГОС НОО, а также ориентирована на целевые приоритеты духовно-нравственного развития, воспитания и социализации обучающихся, сформулированные в федеральной рабочей программе воспитания.

Литературное чтение – один из ведущих учебных предметов уровня начального общего образования, который обеспечивает, наряду с достижением предметных результатов, становление базового умения, необходимого для успешного изучения других предметов и дальнейшего обучения, читательской грамотности и закладывает основы интеллектуального, речевого, эмоционального, духовно-нравственного развития обучающихся.

Литературное чтение призвано ввести обучающегося в мир художественной литературы, обеспечить формирование навыков смыслового чтения, способов и приёмов работы с различными видами текстов и книгой, знакомство с детской литературой и с учётом этого направлен на общее и литературное развитие обучающегося, реализацию творческих способностей обучающегося, а также на обеспечение преемственности в изучении систематического курса литературы.

ЦЕЛИ ИЗУЧЕНИЯ УЧЕБНОГО ПРЕДМЕТА «ЛИТЕРАТУРНОЕ ЧТЕНИЕ»

Приоритетная цель обучения литературному чтению – становление грамотного читателя, мотивированного к использованию читательской деятельности как средства самообразования и саморазвития, осознающего роль чтения в успешности обучения и повседневной жизни, эмоционально откликающегося на прослушанное или прочитанное произведение.

Приобретённые обучающимися знания, полученный опыт решения учебных задач, а также сформированность предметных и универсальных действий в процессе изучения литературного чтения станут фундаментом обучения на уровне основного общего образования, а также будут востребованы в жизни.

Достижение цели изучения литературного чтения определяется решением следующих задач:

- формирование у обучающихся положительной мотивации к систематическому чтению и слушанию художественной литературы и произведений устного народного творчества;
- достижение необходимого для продолжения образования уровня общего речевого развития;
- осознание значимости художественной литературы и произведений устного народного творчества для всестороннего развития личности человека;
- первоначальное представление о многообразии жанров художественных произведений и произведений устного народного творчества;
- овладение элементарными умениями анализа и интерпретации текста, осознанного использования при анализе текста изученных литературных понятий в соответствии с представленными предметными результатами по классам;
- овладение техникой смыслового чтения вслух, «про себя» (молча) и текстовой деятельностью, обеспечивающей понимание и использование информации

- для решения учебных задач.

Программа по литературному чтению представляет вариант распределения предметного содержания по годам обучения с характеристикой планируемых результатов. Содержание программы по литературному чтению раскрывает следующие направления литературного образования обучающегося: речевая и читательская деятельности, круг чтения, творческая деятельность.

В основу отбора произведений для литературного чтения положены общедидактические принципы обучения: соответствие возрастным возможностям и особенностям восприятия обучающимися фольклорных произведений и литературных текстов; представленность в произведениях нравственно-эстетических ценностей, культурных традиций народов России, отдельных произведений выдающихся представителей мировой детской литературы.

Важным принципом отбора содержания программы по литературному чтению является представленность разных жанров, видов и стилей произведений, обеспечивающих формирование функциональной литературной грамотности обучающегося, а также возможность достижения метапредметных результатов, способности обучающегося воспринимать различные учебные тексты при изучении других предметов учебного плана начального общего образования.

Планируемые результаты изучения литературного чтения включают личностные, метапредметные результаты за период обучения, а также предметные достижения обучающегося за каждый год обучения на уровне начального общего образования.

МЕСТО УЧЕБНОГО ПРЕДМЕТА «ЛИТЕРАТУРНОЕ ЧТЕНИЕ» В УЧЕБНОМ ПЛАНЕ

Предмет «Литературное чтение» преемственен по отношению к предмету «Литература», который изучается в основной школе.

На литературное чтение в 1 классе отводится 132 часа (из них не менее 80 часов составляет вводный интегрированный учебный курс «Обучение грамоте»), во 2-4 классах по 136 часов (4 часа в неделю в каждом классе).

СОДЕРЖАНИЕ УЧЕБНОГО ПРЕДМЕТА

3 КЛАСС

О Родине и её истории. Любовь к Родине и её история – важные темы произведений литературы (произведения одного-двух авторов по выбору). Чувство любви к Родине, сопричастность к прошлому и настоящему своей страны и родного края – главные идеи, нравственные ценности, выраженные в произведениях о Родине. Образ Родины в стихотворных и прозаических произведениях писателей и поэтов XIX и XX веков. Осознание нравственно-этических понятий: любовь к родной стороне, малой родине, гордость за красоту и величие своей Отчизны. Роль и особенности заголовка произведения. Репродукции картин как иллюстрации к произведениям о Родине. Использование средств выразительности при чтении вслух: интонация, темп, ритм, логические ударения.

Произведения для чтения: К.Д. Ушинский «Наше отечество», М.М. Пришвин «Моя Родина», С.А. Васильев «Россия», Н.П. Кончаловская «Наша древняя столица» (отрывки) и другое (по выбору).

Фольклор (устное народное творчество). Круг чтения: малые жанры фольклора (пословицы, потешки, считалки, небылицы, скороговорки, загадки, по выбору). Знакомство с видами загадок. Пословицы народов России (значение, характеристика, нравственная основа). Книги и словари, созданные В. И. Далем. Активный словарь устной речи: использование образных слов, пословиц и поговорок, крылатых выражений. Нравственные ценности в фольклорных произведениях народов России.

Фольклорная сказка как отражение общечеловеческих ценностей и нравственных правил. Виды сказок (о животных, бытовые, волшебные). Художественные особенности сказок: построение (композиция), язык (лексика). Характеристика героя, волшебные помощники, иллюстрация как отражение сюжета волшебной сказки (картины В. М. Васнецова, И. Я. Билибина и др.). Отражение в сказках народного быта и культуры. Составление плана сказки.

Круг чтения: народная песня. Чувства, которые рождают песни, темы песен. Описание картин природы как способ рассказать в песне о родной земле. Былина как народный песенный сказ о важном историческом событии. Фольклорные особенности жанра былин: язык (напевность исполнения, выразительность), характеристика главного героя (где жил, чем занимался, какими качествами обладал). Характеристика былин как героического песенного сказа, их особенности (тема, язык). Язык былин, устаревшие слова, их место в былине и представление в современной лексике.

Репродукции картин как иллюстрации к эпизодам фольклорного произведения.

Произведения для чтения: малые жанры фольклора, русская народная сказка «Иван-царевич и серый волк», былина об Илье Муромце и другие (по выбору).

Творчество А. С. Пушкина. А. С. Пушкин – великий русский поэт. Лирические произведения А. С. Пушкина: средства художественной выразительности (сравнение, эпитет); рифма, ритм. Литературные сказки А. С. Пушкина в стихах («Сказка о царе Салтане, о сыне его славном и могучем богатыре князе Гвидоне Салтановиче и о прекрасной царевне Лебеди» и другие по выбору). Нравственный смысл произведения, структура сказочного текста, особенности сюжета, приём повтора как основа изменения сюжета. Связь пушкинских сказок с фольклорными. Положительные и отрицательные герои, волшебные помощники, язык авторской сказки. И. Я. Билибин – иллюстратор сказок А. С. Пушкина.

Произведения для чтения: А.С. Пушкин «Сказка о царе Салтане, о сыне его славном и могучем богатыре князе Гвидоне Салтановиче и о прекрасной царевне Лебеди», «В тот год осенняя погода...», «Опрятней модного паркета...» и другие (по выбору).

Творчество И. А. Крылова. Басня – произведение-поучение, которое помогает увидеть свои и чужие недостатки. Иносказание в баснях И. А. Крылов – великий русский баснописец. Басни И. А. Крылова (не менее двух): назначение, темы и герои, особенности языка. Явная и скрытая мораль басен. Использование крылатых выражений в речи.

Произведения для чтения: И.А. Крылов «Ворона и Лисица», «Лисица и виноград», «Мартышка и очки» и другие (по выбору).

Картины природы в произведениях поэтов и писателей XIX–XX веков. Лирические произведения как способ передачи чувств людей, автора. Картины природы в произведениях поэтов и писателей (не менее пяти авторов по выбору): Ф. И. Тютчева, А. А. Фета, А. Н. Майкова, Н. А. Некрасова, А. А. Блока, И. А. Бунина, С. А. Есенина, А. П. Чехова, К. Г. Паустовского и др. Чувства, вызываемые лирическими произведениями. Средства выразительности в произведениях лирики: эпитеты, синонимы, антонимы, сравнения. Звукопись, её выразительное значение Олицетворение как одно из средств выразительности лирического произведения. Живописные полотна как иллюстрация к лирическому произведению: пейзаж. Сравнение средств создания пейзажа в тексте-описании (эпитеты, сравнения, олицетворения), в изобразительном искусстве (цвет, композиция), в произведениях музыкального искусства (тон, темп, мелодия).

Произведения для чтения: Ф.И. Тютчев «Есть в осени первоначальной...», А.А. Фет «Кот поёт, глаза прищуря», «Мама! Глянь-ка из окошка...», А.Н. Майков «Осень», С.А. Есенин «Берёза», Н.А. Некрасов «Железная дорога» (отрывок), А.А. Блок «Ворона», И.А. Бунин «Первый снег» и другие (по выбору).

Творчество Л. Н. Толстого. Жанровое многообразие произведений Л. Н. Толстого: сказки, рассказы, басни, быль (не менее трёх произведений). Рассказ как повествование: связь содержания с реальным событием. Структурные части произведения (композиция): начало, завязка действия, кульминация, развязка. Эпизод как часть рассказа. Различные виды планов. Сюжет рассказа: основные события, главные герои, действующие лица, различение рассказчика и автора произведения. Художественные особенности текста-описания, текста-рассуждения.

Произведения для чтения: Л.Н. Толстой «Лебеди», «Зайцы», «Прыжок», «Акула» и другие.

Литературная сказка. Литературная сказка русских писателей (не менее двух). Круг чтения: произведения В. М. Гаршина, М. Горького, И. С. Соколова-Микитова и др. Особенности авторских сказок (сюжет, язык, герои). Составление аннотации.

Произведения для чтения: В.М. Гаршин «Лягушка-путешественница», И.С. Соколов-Микитов «Листопадничек», М. Горький «Случай с Евсейкой» и другие (по выбору).

Произведения о взаимоотношениях человека и животных. Человек и его отношения с животными: верность, преданность, забота и любовь. Круг чтения: произведения Д. Н. Мамина-Сибиряка, К. Г. Паустовского, М. М. Пришвина, Б. С. Житкова. Особенности рассказа: тема, герои, реальность событий, композиция, объекты описания (портрет героя, описание интерьера).

Произведения для чтения: Б.С. Житков «Про обезьянку», К.Г. Паустовский «Барсучий нос», «Кот-ворюга», Д.Н. Мамин-Сибиряк «Приёмыш» и другое (по выбору).

Произведения о детях. Дети – герои произведений: раскрытие тем «Разные детские судьбы», «Дети на войне». Отличие автора от героя и рассказчика. Герой художественного произведения: время и место проживания, особенности внешнего вида и характера. Историческая обстановка как фон создания произведения: судьбы крестьянских детей, дети на войне (произведения по выбору двух-трёх авторов). Основные события сюжета, отношение к ним героев произведения. Оценка нравственных качеств, проявляющихся в военное время.

Произведения для чтения: Л. Пантелеев «На ялике», А. Гайдар «Тимур и его команда» (отрывки), Л. Кассиль и другие (по выбору).

Юмористические произведения. Комичность как основа сюжета. Герой юмористического произведения. Средства выразительности текста юмористического содержания: преувеличение. Авторы юмористических рассказов (не менее двух произведений): Н. Н. Носов, В.Ю. Драгунский, М. М. Зощенко и др.

Произведения для чтения: В.Ю. Драгунский «Денискины рассказы» (1-2 произведения), Н.Н. Носов «Весёлая семейка» (1-2 рассказа из цикла) и другие (по выбору).

Зарубежная литература. Круг чтения (произведения двух-трёх авторов по выбору): литературные сказки Ш. Перро, Х.-К. Андерсена, Р. Киплинга. Особенности авторских сказок (сюжет, язык, герои). Рассказы о животных зарубежных писателей. Известные переводчики зарубежной литературы: С. Я. Маршак, К. И. Чуковский, Б. В. Заходер.

Произведения для чтения: Х.-К. Андерсен «Гадкий утёнок», Ш. Перро «Подарок феи» и другие (по выбору).

Библиографическая культура (работа с детской книгой и справочной литературой). Ценность чтения художественной литературы и фольклора, осознание важности читательской деятельности. Использование с учётом учебных задач аппарата издания (обложка, оглавление, аннотация, предисловие, иллюстрации). Правила юного читателя. Книга как особый вид искусства. Общее представление о первых книгах на Руси, знакомство с рукописными книгами.

Изучение литературного чтения в 3 классе способствует освоению ряда универсальных учебных действий: познавательных универсальных учебных действий, коммуникативных универсальных учебных действий, регулятивных универсальных учебных действий, совместной деятельности.

Базовые логические и исследовательские действия как часть познавательных универсальных учебных действий способствуют формированию умений:

- читать доступные по восприятию и небольшие по объёму прозаические и стихотворные произведения (без отметочного оценивания);
- различать сказочные и реалистические, лирические и эпические, народные и авторские произведения;
- анализировать текст: обосновывать принадлежность к жанру, определять тему и главную мысль, делить текст на части,

озаглавливать их, находить в тексте заданный эпизод, определять композицию произведения, характеризовать героя;

- конструировать план текста, дополнять и восстанавливать нарушенную последовательность;
- сравнивать произведения, относящиеся к одной теме, но разным жанрам; произведения одного жанра, но разной тематики;
- исследовать текст: находить описания в произведениях разных жанров (портрет, пейзаж, интерьер).

Работа с информацией как часть познавательных универсальных учебных действий способствуют формированию умений:

- сравнивать информацию словесную (текст), графическую или изобразительную (иллюстрация), звуковую (музыкальное произведение);
- подбирать иллюстрации к тексту, соотносить произведения литературы и изобразительного искусства по тематике, настроению, средствам выразительности;
- выбирать книгу в библиотеке в соответствии с учебной задачей; составлять аннотацию.

Коммуникативные универсальные учебные действия способствуют формированию умений:

- читать текст с разными интонациями, передавая своё отношение к событиям, героям произведения;
- формулировать вопросы по основным событиям текста;
- пересказывать текст (подробно, выборочно, с изменением лица);
- выразительно исполнять стихотворное произведение, создавая соответствующее настроение;
- сочинять простые истории (сказки, рассказы) по аналогии.

Регулятивные универсальные учебные действия способствуют формированию умений:

- принимать цель чтения, удерживать её в памяти, использовать в зависимости от учебной задачи вид чтения, контролировать реализацию поставленной задачи чтения;
- оценивать качество своего восприятия текста на слух;
- выполнять действия контроля (самоконтроля) и оценки процесса и результата деятельности, при необходимости вносить коррективы в выполняемые действия.

Совместная деятельность способствует формированию умений:

- участвовать в совместной деятельности: выполнять роли лидера, подчинённого, соблюдать равноправие и дружелюбие;

- в коллективной театрализованной деятельности читать по ролям, инсценировать (драматизировать) несложные произведения фольклора и художественной литературы; выбирать роль, договариваться о манере её исполнения в соответствии с общим замыслом;
- осуществлять взаимопомощь, проявлять ответственность при выполнении своей части работы, оценивать свой вклад в общее дело.

ПЛАНИРУЕМЫЕ ОБРАЗОВАТЕЛЬНЫЕ РЕЗУЛЬТАТЫ

Изучение литературного чтения в 1-4 классах направлено на достижение обучающимися личностных, метапредметных и предметных результатов освоения учебного предмета.

ЛИЧНОСТНЫЕ РЕЗУЛЬТАТЫ

Личностные результаты освоения программы предмета «Литературное чтение» достигаются в процессе единства учебной и воспитательной деятельности, обеспечивающей позитивную динамику развития личности младшего школьника, ориентированную на процессы самопознания, саморазвития и самовоспитания. Личностные результаты освоения программы предмета «Литературное чтение» отражают освоение младшими школьниками социально значимых норм и отношений, развитие позитивного отношения обучающихся к общественным, традиционным, социокультурным и духовно-нравственным ценностям, приобретение опыта применения сформированных представлений и отношений на практике.

Гражданско-патриотическое воспитание:

- становление ценностного отношения к своей Родине – России, малой родине, проявление интереса к изучению родного языка, истории и культуре Российской Федерации, понимание естественной связи прошлого и настоящего в культуре общества;
- осознание своей этнокультурной и российской гражданской идентичности, сопричастности к прошлому, настоящему и будущему своей страны и родного края, проявление уважения к традициям и культуре своего и других народов в процессе восприятия и анализа произведений выдающихся представителей русской литературы и творчества народов России;
- первоначальные представления о человеке как члене общества, о правах и ответственности, уважении и достоинстве человека, о нравственно-этических нормах поведения и правилах межличностных отношений.

Духовно-нравственное воспитание:

- освоение опыта человеческих взаимоотношений, признаки индивидуальности каждого человека, проявление сопереживания, уважения, любви, доброжелательности и других моральных качеств к родным, близким и чужим людям, независимо от их национальности, социального статуса, вероисповедания;
- осознание этических понятий, оценка поведения и поступков персонажей художественных произведений в ситуации нравственного выбора;
- выражение своего видения мира, индивидуальной позиции посредством накопления и систематизации литературных впечатлений, разнообразных по эмоциональной окраске;
- неприятие любых форм поведения, направленных на причинение физического и морального вреда другим людям

Эстетическое воспитание:

- проявление уважительного отношения и интереса к художественной культуре, к различным видам искусства, восприимчивость к разным видам искусства, традициям и творчеству своего и других народов, готовность выражать своё отношение в разных видах художественной деятельности;
- приобретение эстетического опыта слушания, чтения и эмоционально-эстетической оценки произведений фольклора и художественной литературы;
- понимание образного языка художественных произведений, выразительных средств, создающих художественный образ.

Трудовое воспитание:

- осознание ценности труда в жизни человека и общества, ответственное потребление и бережное отношение к результатам труда, навыки участия в различных видах трудовой деятельности, интерес к различным профессиям.

Экологическое воспитание:

- бережное отношение к природе, осознание проблем взаимоотношений человека и животных, отражённых в литературных произведениях;
- неприятие действий, приносящих ей вред.

Ценности научного познания:

- ориентация в деятельности на первоначальные представления о научной картине мира, понимание важности слова как средства создания словесно-художественного образа, способа выражения мыслей, чувств, идей автора;
- овладение смысловым чтением для решения различного уровня учебных и жизненных задач;
- потребность в самостоятельной читательской деятельности, саморазвитии средствами литературы, развитие познавательного интереса, активности, инициативности, любознательности и самостоятельности в познании произведений фольклора и художественной литературы, творчества писателей.

МЕТАПРЕДМЕТНЫЕ РЕЗУЛЬТАТЫ

В результате изучения предмета «Литературное чтение» в начальной школе у обучающихся будут сформированы познавательные универсальные учебные действия:

базовые логические действия:

- сравнивать произведения по теме, главной мысли (морали), жанру, соотносить произведение и его автора, устанавливать основания для сравнения произведений, устанавливать аналогии;
- объединять произведения по жанру, авторской принадлежности;
- определять существенный признак для классификации, классифицировать произведения по темам, жанрам и видам;
- находить закономерности и противоречия при анализе сюжета (композиции), восстанавливать нарушенную последовательность событий (сюжета), составлять аннотацию, отзыв по предложенному алгоритму;
- выявлять недостаток информации для решения учебной (практической) задачи на основе предложенного алгоритма;
- устанавливать причинно-следственные связи в сюжете фольклорного и художественного текста, при составлении плана, пересказе текста, характеристике поступков героев;

базовые исследовательские действия:

- определять разрыв между реальным и желательным состоянием объекта (ситуации) на основе предложенных учителем вопросов;
- формулировать с помощью учителя цель, планировать изменения объекта, ситуации;
- сравнивать несколько вариантов решения задачи, выбирать наиболее подходящий (на основе предложенных критериев);
- проводить по предложенному плану опыт, несложное исследование по установлению особенностей объекта изучения и связей между объектами (часть – целое, причина – следствие);
- формулировать выводы и подкреплять их доказательствами на основе результатов проведённого наблюдения (опыта, классификации, сравнения, исследования);
- прогнозировать возможное развитие процессов, событий и их последствия в аналогичных или сходных ситуациях;

работа с информацией:

- выбирать источник получения информации;
- согласно заданному алгоритму находить в предложенном источнике информацию, представленную в явном виде;
- распознавать достоверную и недостоверную информацию самостоятельно или на основании предложенного учителем способа её проверки;
- соблюдать с помощью взрослых (учителей, родителей (законных представителей) правила информационной безопасности при поиске информации в сети Интернет;
- анализировать и создавать текстовую, видео, графическую, звуковую информацию в соответствии с учебной задачей;
- самостоятельно создавать схемы, таблицы для представления информации.

К концу обучения в начальной школе у обучающегося формируются **коммуникативные** универсальные учебные действия:

общение:

- воспринимать и формулировать суждения, выражать эмоции в соответствии с целями и условиями общения в знакомой среде;

- проявлять уважительное отношение к собеседнику, соблюдать правила ведения диалога и дискуссии;
- признавать возможность существования разных точек зрения;
- корректно и аргументированно высказывать своё мнение;
- строить речевое высказывание в соответствии с поставленной задачей;
- создавать устные и письменные тексты (описание, рассуждение, повествование);
- готовить небольшие публичные выступления;
- подбирать иллюстративный материал (рисунки, фото, плакаты) к тексту выступления.

К концу обучения в начальной школе у обучающегося формируются **регулятивные** универсальные учебные действия:

самоорганизация:

- планировать действия по решению учебной задачи для получения результата;
- выстраивать последовательность выбранных действий;

самоконтроль:

- устанавливать причины успеха/неудач учебной деятельности;
- корректировать свои учебные действия для преодоления ошибок.

Совместная деятельность:

- формулировать краткосрочные и долгосрочные цели (индивидуальные с учётом участия в коллективных задачах) в стандартной (типовой) ситуации на основе предложенного формата планирования, распределения промежуточных шагов и сроков;
- принимать цель совместной деятельности, коллективно строить действия по её достижению: распределять роли, договариваться, обсуждать процесс и результат совместной работы;
- проявлять готовность руководить, выполнять поручения, подчиняться;
- ответственно выполнять свою часть работы;
- оценивать свой вклад в общий результат;
- выполнять совместные проектные задания с опорой на предложенные образцы.

ПРЕДМЕТНЫЕ РЕЗУЛЬТАТЫ

Предметные результаты освоения программы начального общего образования по учебному предмету «Литературное чтение» отражают специфику содержания предметной области, ориентированы на применение знаний, умений и навыков обучающимися в различных учебных ситуациях и жизненных условиях и представлены по годам обучения.

3 КЛАСС

- отвечать на вопрос о культурной значимости устного народного творчества и художественной литературы, находить в фольклоре и литературных произведениях отражение нравственных ценностей, традиций, быта, культуры разных народов, ориентироваться в нравственно-этических понятиях в контексте изученных произведений;
- читать вслух и про себя в соответствии с учебной задачей, использовать разные виды чтения (изучающее, ознакомительное, поисковое выборочное, просмотровое выборочное);
- читать вслух целыми словами без пропусков и перестановок букв и слогов доступные по восприятию и небольшие по объёму прозаические и стихотворные произведения в темпе не менее 60 слов в минуту (без отсечного оценивания);
- читать наизусть не менее 4 стихотворений в соответствии с изученной тематикой произведений;
- различать художественные произведения и познавательные тексты;
- различать прозаическую и стихотворную речь: называть особенности стихотворного произведения (ритм, рифма, строфа), отличать лирическое произведение от эпического;
- понимать жанровую принадлежность, содержание, смысл прослушанного/прочитанного произведения: отвечать и формулировать вопросы к учебным и художественным текстам;
- различать и называть отдельные жанры фольклора (считалки, загадки, пословицы, потешки, небылицы, народные песни, скороговорки, сказки о животных, бытовые и волшебные) и художественной литературы (литературные сказки, рассказы, стихотворения, басни), приводить примеры произведений фольклора разных народов России;

- владеть элементарными умениями анализа и интерпретации текста: формулировать тему и главную мысль, определять последовательность событий в тексте произведения, выявлять связь событий, эпизодов текста; составлять план текста (вопросный, номинативный, цитатный);
- характеризовать героев, описывать характер героя, давать оценку поступкам героев, составлять портретные характеристики персонажей; выявлять взаимосвязь между поступками, мыслями, чувствами героев, сравнивать героев одного произведения и сопоставлять их поступки по предложенным критериям (по аналогии или по контрасту);
- отличать автора произведения от героя и рассказчика, характеризовать отношение автора к героям, поступкам, описанной картине, находить в тексте средства изображения героев (портрет), описание пейзажа и интерьера;
- объяснять значение незнакомого слова с опорой на контекст и с использованием словаря; находить в тексте примеры использования слов в прямом и переносном значении, средств художественной выразительности (сравнение, эпитет, олицетворение);
- осознанно применять изученные понятия (автор, мораль басни, литературный герой, персонаж, характер, тема, идея, заголовок, содержание произведения, эпизод, смысловые части, композиция, сравнение, эпитет, олицетворение);
- участвовать в обсуждении прослушанного/прочитанного произведения: строить монологическое и диалогическое высказывание с соблюдением орфоэпических и пунктуационных норм, устно и письменно формулировать простые выводы, подтверждать свой ответ примерами из текста; использовать в беседе изученные литературные понятия;
- пересказывать произведение (устно) подробно, выборочно, сжато (кратко), от лица героя, с изменением лица рассказчика, от третьего лица;
- при анализе и интерпретации текста использовать разные типы речи (повествование, описание, рассуждение) с учётом специфики учебного и художественного текстов;
- читать по ролям с соблюдением норм произношения, инсценировать небольшие эпизоды из произведения;

- составлять устные и письменные высказывания на основе прочитанного/прослушанного текста на заданную тему по содержанию произведения (не менее 8 предложений), корректировать собственный письменный текст;
- составлять краткий отзыв о прочитанном произведении по заданному алгоритму;
- сочинять тексты, используя аналогии, иллюстрации, придумывать продолжение прочитанного произведения;
- использовать в соответствии с учебной задачей аппарат издания (обложку, оглавление, аннотацию, иллюстрации, предисловие, приложения, сноски, примечания);
- выбирать книги для самостоятельного чтения с учётом рекомендательного списка, используя картотеки, рассказывать о прочитанной книге;
- использовать справочные издания, в том числе верифицированные электронные образовательные и информационные ресурсы, включённые в федеральный перечень.

ТЕМАТИЧЕСКОЕ ПЛАНИРОВАНИЕ

3 КЛАСС

№ п/п	Наименование разделов и тем программы	Количество часов			Электронные (цифровые) образовательные ресурсы
		Всего	Контрольные работы	Практические работы	
1	О Родине и её истории	6			Библиотека ЦОК https://m.edsoo.ru/7f411a40
2	Фольклор (устное народное творчество)	16	1		Библиотека ЦОК https://m.edsoo.ru/7f411a40
3	Творчество И.А.Крылова	4			Библиотека ЦОК https://m.edsoo.ru/7f411a40
4	Творчество А.С.Пушкина	9	1		Библиотека ЦОК https://m.edsoo.ru/7f411a40
5	Картины природы в произведениях поэтов и писателей XIX века	8			Библиотека ЦОК https://m.edsoo.ru/7f411a40
6	Творчество Л.Н.Толстого	10	1		Библиотека ЦОК https://m.edsoo.ru/7f411a40
7	Литературная сказка	9			Библиотека ЦОК https://m.edsoo.ru/7f411a40
8	Картины природы в произведениях поэтов и писателей XX века	10	1		Библиотека ЦОК https://m.edsoo.ru/7f411a40
9	Произведения о взаимоотношениях человека и животных	16	1		Библиотека ЦОК https://m.edsoo.ru/7f411a40
10	Произведения о детях	18	1		Библиотека ЦОК https://m.edsoo.ru/7f411a40
11	Юмористические произведения	6			Библиотека ЦОК

					https://m.edsoo.ru/7f411a40
12	Зарубежная литература	10	1		Библиотека ЦОК https://m.edsoo.ru/7f411a40
13	Библиографическая культура (работа с детской книгой и справочной литературой)	4			Библиотека ЦОК https://m.edsoo.ru/7f411a40
Резервное время		10	1		
ОБЩЕЕ КОЛИЧЕСТВО ЧАСОВ ПО ПРОГРАММЕ		136	8	0	

ВАРИАНТ 1. ПОУРОЧНОЕ ПЛАНИРОВАНИЕ ДЛЯ ПЕДАГОГОВ, ИСПОЛЬЗУЮЩИХ УЧЕБНИКИ «АЗБУКА» (АВТОРЫ В.Г.ГОРЕЦКИЙ И ДР.), «ЛИТЕРАТУРНОЕ ЧТЕНИЕ. 1-4 КЛАСС (АВТОРЫ КЛИМАНОВА Л. Ф., ГОРЕЦКИЙ В. Г., ГОЛОВАНОВА М. В. И ДР.)
3 КЛАСС

№ п/п	Тема урока	Количество часов			Дата изучения	Электронные цифровые образовательные ресурсы
		Всего	Контрольные работы	Практические работы		
1	В мире книг. Книга как особый вид искусства	1			01.09.2023	Библиотека ЦОК https://m.edsoo.ru/f29f4fda
2	Общее представление о первых книгах на Руси, знакомство с рукописными книгами	1			04.09.2023	Библиотека ЦОК https://m.edsoo.ru/f29f5142
3	Ценность чтения художественной литературы и фольклора, осознание важности читательской деятельности	1			05.09.2023	Библиотека ЦОК https://m.edsoo.ru/8bc47f96
4	Развитие речи: использование образных слов, пословиц и поговорок, крылатых выражений. Книги и словари, созданные В.И. Далем	1			06.09.2023	Библиотека ЦОК https://m.edsoo.ru/8bc480a4
5	Художественные особенности волшебной сказки разного вида (о животных, бытовые)	1			08.09.2023	Библиотека ЦОК https://m.edsoo.ru/8bc4aa16
6	Былина как народный песенный сказ о героическом событии. Фольклорные особенности:	1			11.09.2023	Библиотека ЦОК https://m.edsoo.ru/8bc4b27c

	выразительность, напевность исполнения					
7	Характеристика главного героя (где жил, чем занимался, какими качествами обладал). На примере образа Ильи Муромца	1			12.09.2023	Библиотека ЦОК https://m.edsoo.ru/8bc4b420
8	Описание картин природы как способ рассказать в песне о родной земле. Темы народных песен	1			13.09.2023	Библиотека ЦОК https://m.edsoo.ru/8bc4b10a
9	Отражение нравственных ценностей и правил в фольклорной сказке. Произведения по выбору, например, русская народная сказка «Сестрица Алёнушка и братец Иванушка»	1			15.09.2023	Библиотека ЦОК https://m.edsoo.ru/8bc4af70
10	Осознание понятия трудолюбие на примере народных сказок. Произведения по выбору, например, русская народная сказка «Сестрица Алёнушка и братец Иванушка»	1			18.09.2023	https://resh.edu.ru/subject/12/3/
11	Особенности построения (композиция) волшебной сказки: составление плана. На примере русской народной сказки «Иван-царевич и Серый Волк»	1			19.09.2023	Библиотека ЦОК https://m.edsoo.ru/8bc4861c
12	Иллюстрация как отражение	1				Библиотека ЦОК

	сюжета волшебной сказки (картины В.М. Васнецова, иллюстрации И.Я. Билибина)				20.09.2023	https://m.edsoo.ru/8bc4ae44
13	Характеристика героя, волшебные помощники. На примере русской народной сказки «Иван-царевич и серый волк»	1			22.09.2023	Библиотека ЦОК https://m.edsoo.ru/8bc48ab8
14	Представление в сказке народного быта и культуры. Произведения по выбору, например, русская народная сказка "Сивка-бурка"	1			25.09.2023	Библиотека ЦОК https://m.edsoo.ru/8bc4b10a
15	Пословицы народов России	1			26.09.2023	Библиотека ЦОК https://m.edsoo.ru/8bc483ec
16	Устное народное творчество. Характеристика малых жанров фольклора: потешки, небылицы, скороговорки, считалки...	1			27.09.2023	Библиотека ЦОК https://m.edsoo.ru/8bc4875c https://m.edsoo.ru/8bc4a610
17	Загадка как жанр фольклора, знакомство с видами загадок	1			29.09.2023	Библиотека ЦОК https://m.edsoo.ru/8bc48892 https://m.edsoo.ru/8bc4a4f8
18	Тематическая проверочная работа по итогам раздела «Фольклор (устное народное творчество)»	1	1		02.10.2023	Библиотека ЦОК https://m.edsoo.ru/8bc4a7dc
19	Работа с детскими книгами. Проект: составляем словарь устаревших слов	1			03.10.2023	Библиотека ЦОК https://m.edsoo.ru/8bc489a0

20	Резервный урок. Работа со словарём: язык былины, устаревшие слова, их место и представление в современной лексике. Проект "Словарь устаревших слов"	1			04.10.2023	Библиотека ЦОК https://m.edsoo.ru/8bc49cc4
21	Резервный урок. Историческая обстановка как фон создания произведения (на примере былин)	1			06.10.2023	Библиотека ЦОК https://m.edsoo.ru/8bc4b542
22	Резервный урок. Сравнение средств создания пейзажа в тексте-описании, в изобразительном искусстве, в произведениях музыкального искусства XIX-XX веков	1			09.10.2023	Библиотека ЦОК https://m.edsoo.ru/8bc4bd94
23	Средства художественной выразительности (эпитет, сравнение, олицетворение) в лирических произведениях поэтов XIX-XX веков	1			10.10.2023	Библиотека ЦОК https://m.edsoo.ru/8bc4dc98
24	Описание картин осенней природы в стихотворении Ф.И. Тютчева «Есть в осени первоначальной...», «Листья»	1			11.10.2023	Библиотека ЦОК https://m.edsoo.ru/8bc4e0f8
25	Сравнение стихотворений об осени. На примере произведений Ф.И. Тютчева «Есть в осени	1			13.10.2023	Библиотека ЦОК https://m.edsoo.ru/8bc4e24c

	первоначальной...» и А.Н. Майкова «Осень»					
26	Олицетворение как одно из средств выразительности лирического произведения	1			16.10.2023	Библиотека ЦОК https://m.edsoo.ru/8bc4d8a6
27	Восприятие картин зимнего пейзажа в стихотворениях , А.А. Фета «Кот поёт, глаза прищура», «Мама! Глянь-ка из окошка...» , И. С. Никитин "Встреча зимы"	1			17.10.2023	https://resh.edu.ru/subject/12/3/
28	Слова, с помощью которых поэт описывает и оживляет природу на примере стихотворений И. З. Сурикова "Детство", "Зима"	1			18.10.2023	Библиотека ЦОК https://m.edsoo.ru/8bc4d676
29	Поэты о красоте родной природы. На примере произведения Н.А. Некрасова «Железная дорога» (отрывок)	1			20.10.2023	Библиотека ЦОК https://m.edsoo.ru/8bc4d784
30	Оценка чувств и настроения, вызываемых лирическим произведением. На примере произведения Н.А. Некрасова «Не ветер бушует над бором...» (отрывок)	1			23.10.2023	Библиотека ЦОК https://m.edsoo.ru/8bc4d43c
31	Наблюдение за словами и выражениями, с помощью которых создаются картины зимы на примере стихотворения	1			24.10.2023	Библиотека ЦОК https://m.edsoo.ru/8bc4d554

	И. А. Некрасова "Не ветер бушует над бором..."					
32	Использование с учётом учебных задач аппарата издания (обложка, оглавление, аннотация, предисловие, иллюстрации). Художник-иллюстратор	1			25.10.2023	Библиотека ЦОК https://m.edsoo.ru/f29f5142
33	А.С. Пушкин – великий русский поэт	1			27.10.2023	Библиотека ЦОК https://m.edsoo.ru/8bc4c1d6
34	Восприятие пейзажной лирики А.С. Пушкина: средства художественной выразительности (сравнение, эпитет), рифма, ритм	1			07.11.2023	Библиотека ЦОК https://m.edsoo.ru/8bc4c2e4
35	Фольклорная основа литературной сказки А.С. Пушкина «Сказка о царе Салтане...»	1			08.11.2023	Библиотека ЦОК https://m.edsoo.ru/8bc4c5c8
36	Знакомство с литературной сказкой А.С. Пушкина «Сказка о царе Салтане...»: приём повтора как основа изменения сюжета	1			10.11.2023	Библиотека ЦОК https://m.edsoo.ru/8bc4ca64
37	Характеристика положительных и отрицательных героев, примеры превращений и чудес в сказке А.С. Пушкина «Сказка о царе Салтане...»	1			13.11.2023	Библиотека ЦОК https://m.edsoo.ru/8bc4c6f4
38	Наблюдение за	1				Библиотека ЦОК

	художественными особенностями текста сказки А.С. Пушкина «Сказка о царе Салтане...»				14.11.2023	https://m.edsoo.ru/8bc4c80c
39	Работа с детскими книгами. И.Я. Билибин – иллюстратор сказок А.С. Пушкина	1			15.11.2023	Библиотека ЦОК https://m.edsoo.ru/8bc4cc80
40	Резервный урок. Средства художественной выразительности в тексте сказки А. С. Пушкина «Сказка о царе Салтане...»	1			17.11.2023	Библиотека ЦОК https://m.edsoo.ru/8bc4cb68
41	Роль интерьерера. Иллюстрации Билибина (описание интерьерера)	1			20.11.2023	Библиотека ЦОК https://m.edsoo.ru/8bc4f82c
42	Составление устного рассказа «Почему я люблю сказки А. С. Пушкина»	1			21.11.2023	Библиотека ЦОК https://m.edsoo.ru/8bc4c938
43	Тематическая проверочная работа по итогам раздела «Творчество А.С. Пушкина»	1	1		22.11.2023	Библиотека ЦОК https://m.edsoo.ru/8bc4fc6e
44	И. А. Крылов – великий русский баснописец. Иносказание в его баснях	1			24.11.2023	Библиотека ЦОК https://m.edsoo.ru/8bc4cd98
45	Осознание особенностей басни, как произведения-поучения, которое помогает увидеть свои и чужие недостатки	1			27.11.2023	Библиотека ЦОК https://m.edsoo.ru/8bc4d072
46	Знакомство с произведениями	1				Библиотека ЦОК https://m.edsoo.ru/8bc4d298

	И. А. Крылова. Явная и скрытая мораль басен				28.11.2023	
47	Работа с басней И.А. Крылова «Ворона и Лисица»: тема, мораль, герои, особенности языка	1			29.11.2023	Библиотека ЦОК https://m.edsoo.ru/8bc4d194
48	Живописные полотна как иллюстрация к лирическому произведению: пейзаж	1			01.12.2023	Библиотека ЦОК https://m.edsoo.ru/8bc50358
49	Жанровое многообразие произведений Л.Н. Толстого: сказки, рассказы, басни, быль	1			04.12.2023	Библиотека ЦОК https://m.edsoo.ru/8bc4e35a
50	Наблюдение за художественными особенностями рассказа-описания и рассказа-рассуждения на примере рассказа Л.Н. Толстого «Лебеди» и др.	1			05.12.2023	Библиотека ЦОК https://m.edsoo.ru/8bc4e684
51	Различение рассказчика и автора произведения. На примере рассказа Л.Н. Толстого «Акула»	1			06.12.2023	Библиотека ЦОК https://m.edsoo.ru/8bc4ea8a
52	Разные виды планов на примере произведения Л. Н. Толстого «Акула»	1			08.12.2023	Библиотека ЦОК https://m.edsoo.ru/8bc4e576 https://m.edsoo.ru/8bc4e972
53	Различение художественного и научно-познавательного текстов «Лебеди» и «Зайцы» Л.Н. Толстого	1			11.12.2023	Библиотека ЦОК https://m.edsoo.ru/8bc4eccc

54	Анализ сюжета были «Прыжок» Л.Н. Толстого: главные герои, отдельные эпизоды, составление плана	1			12.12.2023	Библиотека ЦОК https://m.edsoo.ru/8bc4e972
55	Выделение структурных частей композиции (начало действия, завязка, кульминация, развязка) произведения Л. Н. Толстого «Прыжок» и других по выбору	1			13.12.2023	Библиотека ЦОК https://m.edsoo.ru/8bc4e45e
56	Осознание связи содержания произведения с реальным событием. На примере были «Прыжок» Л.Н. Толстого	1			15.12.2023	Библиотека ЦОК https://m.edsoo.ru/8bc4eb98
57	Работа с детскими книгами: жанровое многообразие произведений Л.Н. Толстого	1			18.12.2023	Библиотека ЦОК https://m.edsoo.ru/8bc4ed00
58	Тематическая проверочная работа по итогам раздела «Творчество Л.Н. Толстого»	1	1		19.12.2023	Библиотека ЦОК https://m.edsoo.ru/8bc4f066
59	Работа с детскими книгами «Литературные сказки писателей»: составление аннотации	1			20.12.2023	Библиотека ЦОК https://m.edsoo.ru/8bc4f1c4
60	Создание образов героев-животных в литературных сказках. На примере произведения Д. Н. Мамина-Сибиряка «Сказка про храброго зайца...»	1			22.12.2023	Библиотека ЦОК https://m.edsoo.ru/8bc514ba

61	Особенности литературной сказки В.М. Гаршина «Лягушка-путешественница»: анализ сюжета, композиции	1			25.12.2023	Библиотека ЦОК https://m.edsoo.ru/8bc4f958
62	Осознание главной мысли (идеи) сказки В.М. Гаршина «Лягушка-путешественница»	1			26.12.2023	Библиотека ЦОК https://m.edsoo.ru/8bc4ff70
63	Характеристика героя сказки В.М. Гаршина «Лягушка-путешественница», Д. Н.. Мамин-Сибиряк "Сказка про храброго зайца..."	1			27.12.2023	Библиотека ЦОК https://m.edsoo.ru/8bc4fc6e
64	Судьбы крестьянских детей в произведениях писателей. Произведения по выбору	1			29.12.2023	Библиотека ЦОК https://m.edsoo.ru/8bc52806 https://m.edsoo.ru/8bc52bd0
65	Составление устного рассказа «Моя любимая книга»	1			09.01.2024	Библиотека ЦОК https://m.edsoo.ru/8bc4fe30
66	Научно-естественные сведения о природе в сказке Максима Горького «Случай с Евсейкой»	1			10.01.2024	Библиотека ЦОК https://m.edsoo.ru/8bc4f548
67	Средства художественной выразительности (эпитет, сравнение) в лирических произведениях поэтов. На примере произведения Саши Чёрного «Воробей»	1			12.01.2024	Библиотека ЦОК https://m.edsoo.ru/8bc5072c
68	Оценка чувств и настроения, вызываемых лирическим произведением. На примере	1			15.01.2024	Библиотека ЦОК https://m.edsoo.ru/8bc50876

	произведений Саши Чёрного «Что ты тискаешь утёнка...» и «Слон»					
69	Отражение темы Родина в произведении М.М. Пришвин «Моя Родина»: роль и особенности заголовка	1			16.01.2024	Библиотека ЦОК https://m.edsoo.ru/8bc478de
70	Осознание нравственных ценностей в произведениях о Родине: любовь к родной стороне, гордость за красоту и величие своей Отчизны. Любить Родину — значит знать её историю	1			17.01.2024	Библиотека ЦОК https://m.edsoo.ru/8bc47a6e
71	Патриотическое звучание стихотворений о Родине. На пример произведения С.А. Васильева «Россия»: интонация, темп, ритм, логические ударения	1			19.01.2024	Библиотека ЦОК https://m.edsoo.ru/8bc47c76
72	Репродукции картин как иллюстрации к произведениям о Родине	1			22.01.2024	Библиотека ЦОК https://m.edsoo.ru/8bc47d84
73	Создание образа Родины в произведениях писателей. Произведения по выбору, например, И. С. Никитин «Встреча зимы»	1			23.01.2024	Библиотека ЦОК https://m.edsoo.ru/8bc47b72
74	Раскрытие главной идеи	1				Библиотека ЦОК

	произведения К.Д. Ушинского «Наше отечество»: чувство любви к Родине, сопричастность к прошлому и настоящему своей страны				24.01.2024	https://m.edsoo.ru/8bc52ebe
75	Представление темы «Дети на войне» в рассказе Л. Пантелеева «На ялике»	1			26.01.2024	Библиотека ЦОК https://m.edsoo.ru/8bc53242
76	Составление портрета главного героя рассказа Л.А. Кассиля «Алексей Андреевич»	1			29.01.2024	Библиотека ЦОК https://m.edsoo.ru/8bc53364
77	Осмысление поступков и поведения главного героя рассказа Л.А. Кассиля «Алексей Андреевич»	1			30.01.2024	Библиотека ЦОК https://m.edsoo.ru/8bc5347c
78	Восприятие картин природы в стихотворениях С. А. Есенина "Берёза", "Черёмуха" и др.	1			31.01.2024	Библиотека ЦОК https://m.edsoo.ru/8bc501f0
79	Работа со стихотворением С.А. Есенина «Берёза»: средства выразительности в произведении	1			02.02.2024	Библиотека ЦОК https://m.edsoo.ru/8bc51096
80	Работа с детскими книгами о братьях наших меньших: написание отзыва	1			05.02.2024	https://resh.edu.ru/subject/12/3/
81	Животные в литературных сказках. На примере произведения И.С. Соколова-Микитова «Листопадничек»	1			06.02.2024	https://resh.edu.ru/subject/12/3/

82	Поучительный смысл сказок о животных. На примере произведения И.С. Соколова-Микитова «Листопадничек»	1			07.02.2024	https://resh.edu.ru/subject/12/3/
83	Резервный урок. Работа с детской книгой и справочной литературой	1			09.02.2024	https://resh.edu.ru/subject/12/3/
84	Отражение нравственно-этических понятий (любовь и забота о животных) в рассказах писателей	1			12.02.2024	Библиотека ЦОК https://m.edsoo.ru/8bc524d2
85	Осознание понятий верность и преданность животных	1			13.02.2024	https://resh.edu.ru/subject/12/3/
86	Взаимоотношения человека и животных – тема произведения Д.Н. Мамин-Сибиряка «Приёмыш»	1			14.02.2024	Библиотека ЦОК https://m.edsoo.ru/8bc525e0
87	Соотнесение заглавия и главной мысли рассказа Д.Н. Мамин-Сибиряка «Приёмыш»	1			16.02.2024	Библиотека ЦОК https://m.edsoo.ru/8bc523ba
88	Обсуждение проблемы "Что значит любить животных?" на примере рассказа В.Ю. Драгунского "Он живой и светится"	1			19.02.2024	Библиотека ЦОК https://m.edsoo.ru/8bc5169a
89	Отражение темы дружба животных в рассказах писателей. На примере произведения К. Г.	1			20.02.2024	Библиотека ЦОК https://m.edsoo.ru/8bc513ac

	Паустовского «Кот-ворюга»					
90	Характеристика героев-животных, их портрет в рассказах писателей. На примере рассказа К. Г. Паустовского «Кот-ворюга»	1			21.02.2024	Библиотека ЦОК https://m.edsoo.ru/8bc51b04
91	Работа с рассказом К.Г. Паустовского «Кот-ворюга»: анализ композиции, составление плана	1			26.02.2024	Библиотека ЦОК https://m.edsoo.ru/8bc51e24
92	Произведения К.Г. Паустовского о природе и животных. Главная мысль (идея) рассказа «Барсучий нос»	1			27.02.2024	Библиотека ЦОК https://m.edsoo.ru/8bc51f46
93	Работа с произведением К. Г. Паустовского "Барсучий нос": особенности композиции, составление плана рассказа	1			28.02.2024	Библиотека ЦОК https://m.edsoo.ru/8bc5218a
94	Особенности композиции в рассказах о животных. На примере рассказа Б. С. Житкова «Про обезьяну»	1			01.03.2024	Библиотека ЦОК https://m.edsoo.ru/8bc522a2
95	Создание характеров героев-животных в рассказах писателей. На примере рассказа Б. С. Житкова «Про обезьяну»	1			04.03.2024	Библиотека ЦОК https://m.edsoo.ru/8bc518de
96	Резервный урок. Рассказы писателей-натуралистов о заботливом и бережном	1			05.03.2024	Библиотека ЦОК https://m.edsoo.ru/8bc519f6

	отношении человека к животным к природе родного края					
97	Тематическая проверочная работа по итогам раздела «Взаимоотношения человека и животных»	1	1		06.03.2024	https://resh.edu.ru/subject/12/3/
98	Резервный урок. Составление устного рассказа «Любовь и забота о братьях наших меньших» по изученным произведениям	1			11.03.2024	Библиотека ЦОК https://m.edsoo.ru/8bc51c12
99	Звукопись, её выразительное значение в лирических произведениях. Чувства, вызываемые лирическими произведениями. С. Я. Маршак "Гроза днём", "Голос в лесу"	1			12.03.2024	Библиотека ЦОК https://m.edsoo.ru/8bc50bbe
100	Создание картин природы в произведениях поэтов. На примере стихотворения И.А.Бунина «Первый снег»	1			13.03.2024	Библиотека ЦОК https://m.edsoo.ru/8bc504ac
101	Наблюдение за описанием зимнего пейзажа. На примере стихотворения С.Д. Дрожжина «Зимний день»	1			15.03.2024	Библиотека ЦОК https://m.edsoo.ru/8bc50e34
102	Работа детскими книгами. Проект "Составление сборника стихов"	1			25.03.2024	Библиотека ЦОК https://m.edsoo.ru/8bc51294

103	Тематическая проверочная работа по итогам раздела «Картины природы в произведениях поэтов и писателей XIX – XX века»	1	1		26.03.2024	Библиотека ЦОК https://m.edsoo.ru/8bc50aa6
104	Сравнение средств создания пейзажа в тексте-описании, в изобразительном искусстве, в произведениях музыкального искусства XX века	1			27.03.2024	Библиотека ЦОК https://m.edsoo.ru/8bc50984
105	Выделение главной мысли (идеи) в произведениях о детях	1			29.03.2024	Библиотека ЦОК https://m.edsoo.ru/8bc52928
106	Работа с детскими книгами: авторы юмористических рассказов	1			01.04.2024	Библиотека ЦОК https://m.edsoo.ru/f29f3ca2
107	Нравственная оценка ситуаций, поведения и поступков героев. На примере произведения М.М. Зощенко "Золотые слова"	1			02.04.2024	Библиотека ЦОК https://m.edsoo.ru/f29f3a5e
108	Особенности юмористических произведений (ирония) М. М. Зощенко и других авторов на выбор	1			03.04.2024	Библиотека ЦОК https://m.edsoo.ru/f29f3b80
109	Основные события сюжета произведения А.П.Гайдара «Тимур и его команда» (отрывки)	1			05.04.2024	Библиотека ЦОК https://m.edsoo.ru/8bc53710
110	Роль интерьера (описание штаба) в создании образов	1			08.04.2024	Библиотека ЦОК https://m.edsoo.ru/8bc5434a

	героев произведения А.П. Гайдара «Тимур и его команда» (отрывки)					
111	Нравственная оценка ситуаций, поведения и поступков героев произведения А.П. Гайдара «Тимур и его команда» (отрывки)	1			09.04.2024	Библиотека ЦОК https://m.edsoo.ru/8bc53850
112	Отражение в произведении важных человеческих качеств: честности, стойкости, ответственности. На примере рассказа А. П. Платонов «Цветок на земле»	1			10.04.2024	Библиотека ЦОК https://m.edsoo.ru/8bc53a12
113	Деление текста на части, составление плана, выявление главной мысли (идеи). На примере рассказа А. П. Платонов «Цветок на земле»	1			12.04.2024	Библиотека ЦОК https://m.edsoo.ru/8bc53bca
114	Особенности внешнего вида и характера героя-ребёнка. А. П. Платонов «Цветок на земле»	1			15.04.2024	Библиотека ЦОК https://m.edsoo.ru/8bc541a6
115	Особенности юмористических произведений Н.Н.Носова и других авторов на выбор	1			16.04.2024	Библиотека ЦОК https://m.edsoo.ru/f29f3db0
116	Комичность как основа сюжета рассказов Н.Н.Носова и других авторов на выбор	1			17.04.2024	Библиотека ЦОК https://m.edsoo.ru/f29f3ed2
117	Характеристика героя	1				Библиотека ЦОК

	«Денискиных рассказов» В.Ю. Драгунского				19.04.2024	https://m.edsoo.ru/8bc544a8
118	Средства выразительности текста юмористического содержания: преувеличение. На примере произведений В.Ю. Драгунского	1			22.04.2024	Библиотека ЦОК https://m.edsoo.ru/f29f3630
119	Составление юмористического рассказа	1			23.04.2024	Библиотека ЦОК https://m.edsoo.ru/f29f3928
120	Составление устного рассказа «Мой любимый детский писатель» на примере изученных произведений	1			24.04.2024	https://resh.edu.ru/subject/12/3/
121	Работа с книгами о детях: написание отзыва	1			26.04.2024	Библиотека ЦОК https://m.edsoo.ru/8bc52a40
122	Тематическая проверочная работа по итогам раздела «Произведения о детях»	1	1		03.05.2024	Библиотека ЦОК https://m.edsoo.ru/8bc52da6
123	Работа с книгами о детях: составление аннотации	1			06.05.2024	Библиотека ЦОК https://m.edsoo.ru/8bc52fd6
124	Расширение знаний о писателях, как переводчиках зарубежной литературы. На примере переводов С. Я. Маршака, К. И. Чуковского и др.	1			07.05.2024	Библиотека ЦОК https://m.edsoo.ru/f29f430a
125	Волшебные предметы и помощники в литературных сказках Ш. Перро	1			08.05.2024	Библиотека ЦОК https://m.edsoo.ru/f29f4422

126	Особенности литературных сказок Х.-К. Андерсена (сюжет, язык, герои) на примере сказки "Гадкий утёнок"	1			13.05.2024	Библиотека ЦОК https://m.edsoo.ru/f29f41de
127	Особенности литературных сказок: раскрытие главной мысли, композиция, герои. На примере сказки Х.-К. Андерсена "Гадкий утёнок"	1			14.05.2024	Библиотека ЦОК https://m.edsoo.ru/f29f4d8c
128	Взаимоотношения человека и животных в рассказах зарубежных писателей. На примере рассказа Джека Лондона «Бурый волк»	1			15.05.2024	Библиотека ЦОК https://m.edsoo.ru/f29f488c
129	Деление текста на части, составление плана, выявление главной мысли (идеи) рассказа Джека Лондона «Бурый волк»	1			17.05.2024	Библиотека ЦОК https://m.edsoo.ru/f29f4544
130	Средства создания образов героев-животных в рассказах зарубежных писателей. На примере рассказа Э.Сетон-Томпсона «Чинк»	1			20.05.2024	Библиотека ЦОК https://m.edsoo.ru/f29f4666
131	Осознание нравственно-этических понятий: верность и преданность животных. На примере рассказа Э.Сетон-Томпсона «Чинк»	1			21.05.2024	Библиотека ЦОК https://m.edsoo.ru/f29f4774
132	Тематическая проверочная	1	1			https://resh.edu.ru/subject/12/3/

	работа по итогам раздела «Зарубежная литература»					
133	Составление устного рассказа «Мой любимый детский писатель» на примере изученных произведений	1				https://resh.edu.ru/subject/12/3/
134	Резервный урок. Осознание важности читательской деятельности. Работа со стихотворением Б.Заходера «Что такое стихи»	1			22.05.2024	https://resh.edu.ru/subject/12/3/
135	Резервный урок. Проверочная работа по итогам изученного в 3 классе	1	1			https://resh.edu.ru/subject/12/3/
136	Резервный урок. Летнее чтение. Выбор книг на основе рекомендательного списка и тематического каталога	1			24.05.2024	https://resh.edu.ru/subject/12/3/
ОБЩЕЕ КОЛИЧЕСТВО ЧАСОВ ПО ПРОГРАММЕ		136	8	0	Программа выполнена за счет объединения тем.	

**УЧЕБНО-МЕТОДИЧЕСКОЕ ОБЕСПЕЧЕНИЕ
ОБРАЗОВАТЕЛЬНОГО ПРОЦЕССА
ОБЯЗАТЕЛЬНЫЕ УЧЕБНЫЕ МАТЕРИАЛЫ ДЛЯ УЧЕНИКА**

МЕТОДИЧЕСКИЕ МАТЕРИАЛЫ ДЛЯ УЧИТЕЛЯ

**ЦИФРОВЫЕ ОБРАЗОВАТЕЛЬНЫЕ РЕСУРСЫ И РЕСУРСЫ СЕТИ
ИНТЕРНЕТ**

МИНИСТЕРСТВО ПРОСВЕЩЕНИЯ РОССИЙСКОЙ ФЕДЕРАЦИИ
Министерство общего и профессионального образования Ростовской области
Отдел образования Администрации г.Зверево
МБОУ СОШ № 4

РАССМОТРЕНО

Руководитель ШМО

Костяникова Т.С.
Протокол №1
от «29» августа 2023 г.

УТВЕРЖДЕНО

Директор МБОУ СОШ №4
им.Д.В.Бондаренко

Скоробогатько Ю.В.
Приказ №120-ОД
от «29» августа 2023 г.

РАБОЧАЯ ПРОГРАММА

(ID 2328584)

учебный предмет «Математика»

для учащихся 1 – 4 классов

г.Зверево 2023

МИНИСТЕРСТВО ПРОСВЕЩЕНИЯ РОССИЙСКОЙ ФЕДЕРАЦИИ
Министерство общего и профессионального образования Ростовской области
Отдел образования Администрации г.Зверево
МБОУ СОШ № 4

РАССМОТРЕНО

Руководитель ШМО


Костяникова Т.С.

Протокол №1
от «29» августа 2023 г.

УТВЕРЖДЕНО

Директор МБОУ СОШ №4
им. Д.В.Бондаренко


Скоробогатько Ю.В.
Приказ №120-ОД
от «29» августа 2023 г.

РАБОЧАЯ ПРОГРАММА

(ID 2328584)

учебный предмет «Математика»

для учащихся 1 – 4 классов

г.Зверево 2023

ПОЯСНИТЕЛЬНАЯ ЗАПИСКА

Программа по математике на уровне начального общего образования составлена на основе требований к результатам освоения программы начального общего образования ФГОС НОО, а также ориентирована на целевые приоритеты духовно-нравственного развития, воспитания и социализации обучающихся, сформулированные в федеральной рабочей программе воспитания.

На уровне начального общего образования изучение математики имеет особое значение в развитии обучающегося. Приобретённые им знания, опыт выполнения предметных и универсальных действий на математическом материале, первоначальное овладение математическим языком станут фундаментом обучения на уровне основного общего образования, а также будут востребованы в жизни. Программа по математике на уровне начального общего образования направлена на достижение следующих образовательных, развивающих целей, а также целей воспитания:

освоение начальных математических знаний – понимание значения величин и способов их измерения, использование арифметических способов для разрешения сюжетных ситуаций, становление умения решать учебные и практические задачи средствами математики, работа с алгоритмами выполнения арифметических действий;

формирование функциональной математической грамотности обучающегося, которая характеризуется наличием у него опыта решения учебно-познавательных и учебно-практических задач, построенных на понимании и применении математических отношений («часть – целое», «больше – меньше», «равно – неравно», «порядок»), смысла арифметических действий, зависимостей (работа, движение, продолжительность события);

обеспечение математического развития обучающегося – способности к интеллектуальной деятельности, пространственного воображения, математической речи, формирование умения строить рассуждения, выбирать аргументацию, различать верные (истинные) и неверные (ложные) утверждения, вести поиск информации;

становление учебно-познавательных мотивов, интереса к изучению и применению математики, важнейших качеств интеллектуальной деятельности: теоретического и пространственного мышления, воображения, математической речи, ориентировки в математических терминах и понятиях.

В основе конструирования содержания и отбора планируемых результатов программы по математике лежат следующие ценности математики, коррелирующие со становлением личности обучающегося:

понимание математических отношений выступает средством познания закономерностей существования окружающего мира, фактов, процессов и явлений, происходящих в природе и в обществе (например, хронология событий, протяжённость по времени, образование целого из частей, изменение формы, размера);

математические представления о числах, величинах, геометрических фигурах являются условием целостного восприятия творений природы и человека (памятники архитектуры, сокровища искусства и культуры, объекты природы);

владение математическим языком, элементами алгоритмического мышления позволяет обучающемуся совершенствовать коммуникативную деятельность (аргументировать свою точку зрения, строить логические цепочки рассуждений, опровергать или подтверждать истинность предположения).

На уровне начального общего образования математические знания и умения применяются обучающимся при изучении других учебных предметов (количественные и пространственные характеристики, оценки, расчёты и прикидка, использование графических форм представления информации). Приобретённые обучающимся умения строить алгоритмы, выбирать рациональные способы устных и письменных арифметических вычислений, приёмы проверки правильности выполнения действий, а также различение, называние, изображение геометрических фигур, нахождение геометрических величин (длина, периметр, площадь) становятся показателями сформированной функциональной грамотности обучающегося и предпосылкой успешного дальнейшего обучения на уровне основного общего образования.

Планируемые результаты освоения программы по математике, представленные по годам обучения, отражают, в первую очередь, предметные достижения обучающегося. Также они включают отдельные результаты в области становления личностных качеств и метапредметных действий и умений, которые могут быть достигнуты на этом этапе обучения.

На изучение математики отводится 540 часов: в 1 классе – 132 часа (4 часа в неделю), во 2 классе – 136 часов (4 часа в неделю), в 3 классе – 136 часов (4 часа в неделю), в 4 классе – 136 часов (4 часа в неделю).

СОДЕРЖАНИЕ ОБУЧЕНИЯ

Основное содержание обучения в программе по математике представлено разделами: «Числа и величины», «Арифметические действия», «Текстовые задачи», «Пространственные отношения и геометрические фигуры», «Математическая информация».

3 КЛАСС

Числа и величины

Числа в пределах 1000: чтение, запись, сравнение, представление в виде суммы разрядных слагаемых. Равенства и неравенства: чтение, составление. Увеличение или уменьшение числа в несколько раз. Кратное сравнение чисел.

Масса (единица массы – грамм), соотношение между килограммом и граммом, отношения «тяжелее – легче на...», «тяжелее – легче в...».

Стоимость (единицы – рубль, копейка), установление отношения «дороже – дешевле на...», «дороже – дешевле в...». Соотношение «цена, количество, стоимость» в практической ситуации.

Время (единица времени – секунда), установление отношения «быстрее – медленнее на...», «быстрее – медленнее в...». Соотношение «начало, окончание, продолжительность события» в практической ситуации.

Длина (единицы длины – миллиметр, километр), соотношение между величинами в пределах тысячи. Сравнение объектов по длине.

Площадь (единицы площади – квадратный метр, квадратный сантиметр, квадратный дециметр, квадратный метр). Сравнение объектов по площади.

Арифметические действия

Устные вычисления, сводимые к действиям в пределах 100 (табличное и внетабличное умножение, деление, действия с круглыми числами).

Письменное сложение, вычитание чисел в пределах 1000. Действия с числами 0 и 1.

Письменное умножение в столбик, письменное деление уголком. Письменное умножение, деление на однозначное число в пределах 100. Проверка результата вычисления (прикидка или оценка результата, обратное действие, применение алгоритма, использование калькулятора).

Переместительное, сочетательное свойства сложения, умножения при вычислениях.

Нахождение неизвестного компонента арифметического действия.

Порядок действий в числовом выражении, значение числового выражения, содержащего несколько действий (со скобками или без скобок), с вычислениями в пределах 1000.

Однородные величины: сложение и вычитание.

Текстовые задачи

Работа с текстовой задачей: анализ данных и отношений, представление на модели, планирование хода решения задачи, решение арифметическим способом. Задачи на понимание смысла арифметических действий (в том числе деления с остатком), отношений («больше – меньше на...», «больше – меньше в...»), зависимостей («купля-продажа», расчёт времени, количества), на сравнение (разностное, кратное). Запись решения задачи по действиям и с помощью числового выражения. Проверка решения и оценка полученного результата.

Доля величины: половина, треть, четверть, пятая, десятая часть в практической ситуации. Сравнение долей одной величины. Задачи на нахождение доли величины.

Пространственные отношения и геометрические фигуры

Конструирование геометрических фигур (разбиение фигуры на части, составление фигуры из частей).

Периметр многоугольника: измерение, вычисление, запись равенства.

Измерение площади, запись результата измерения в квадратных сантиметрах. Вычисление площади прямоугольника (квадрата) с заданными сторонами, запись равенства. Изображение на клетчатой бумаге прямоугольника с заданным значением площади.

Математическая информация

Классификация объектов по двум признакам.

Верные (истинные) и неверные (ложные) утверждения: конструирование, проверка. Логические рассуждения со связками «если ..., то ...», «поэтому», «значит».

Извлечение и использование для выполнения заданий информации, представленной в таблицах с данными о реальных процессах и явлениях окружающего мира (например, расписание уроков, движения автобусов, поездов), внесение данных в таблицу, дополнение чертежа данными.

Формализованное описание последовательности действий (инструкция, план, схема, алгоритм).

Столбчатая диаграмма: чтение, использование данных для решения учебных и практических задач.

Алгоритмы изучения материала, выполнения обучающих и тестовых заданий на доступных электронных средствах обучения (интерактивной доске, компьютере, других устройствах).

Изучение математики в 3 классе способствует освоению ряда универсальных учебных действий: познавательных универсальных учебных действий, коммуникативных универсальных учебных действий, регулятивных универсальных учебных действий, совместной деятельности.

У обучающегося будут сформированы следующие базовые логические и исследовательские действия как часть познавательных универсальных учебных действий:

- сравнивать математические объекты (числа, величины, геометрические фигуры);

- выбирать приём вычисления, выполнения действия;

- конструировать геометрические фигуры;

- классифицировать объекты (числа, величины, геометрические фигуры, текстовые задачи в одно действие) по выбранному признаку;

- прикидывать размеры фигуры, её элементов;

- понимать смысл зависимостей и математических отношений, описанных в задаче;

- различать и использовать разные приёмы и алгоритмы вычисления;

- выбирать метод решения (моделирование ситуации, перебор вариантов, использование алгоритма);

- соотносить начало, окончание, продолжительность события в практической ситуации;

- составлять ряд чисел (величин, геометрических фигур) по самостоятельно выбранному правилу;

- моделировать предложенную практическую ситуацию;

- устанавливать последовательность событий, действий сюжета текстовой задачи.

У обучающегося будут сформированы следующие информационные действия как часть познавательных универсальных учебных действий:

- читать информацию, представленную в разных формах;

- извлекать и интерпретировать числовые данные, представленные в таблице, на диаграмме;

- заполнять таблицы сложения и умножения, дополнять данными чертёж;

- устанавливать соответствие между различными записями решения задачи;

- использовать дополнительную литературу (справочники, словари) для установления и проверки значения математического термина (понятия).

У обучающегося будут сформированы следующие действия общения как часть коммуникативных универсальных учебных действий:

использовать математическую терминологию для описания отношений и зависимостей;

строить речевые высказывания для решения задач, составлять текстовую задачу;

объяснять на примерах отношения «больше – меньше на...», «больше – меньше в...», «равно»;

использовать математическую символику для составления числовых выражений;

выбирать, осуществлять переход от одних единиц измерения величины к другим в соответствии с практической ситуацией;

участвовать в обсуждении ошибок в ходе и результате выполнения вычисления.

У обучающегося будут сформированы следующие действия самоорганизации и самоконтроля как часть регулятивных универсальных учебных действий:

проверять ход и результат выполнения действия;

вести поиск ошибок, характеризовать их и исправлять;

формулировать ответ (вывод), подтверждать его объяснением, расчётами;

выбирать и использовать различные приёмы прикидки и проверки правильности вычисления, проверять полноту и правильность заполнения таблиц сложения, умножения.

У обучающегося будут сформированы следующие умения совместной деятельности:

при работе в группе или в паре выполнять предложенные задания (находить разные решения, определять с помощью цифровых и аналоговых приборов, измерительных инструментов длину, массу, время);

договариваться о распределении обязанностей в совместном труде, выполнять роли руководителя или подчинённого, сдержанно принимать замечания к своей работе;

выполнять совместно прикидку и оценку результата выполнения общей работы.

ПЛАНИРУЕМЫЕ РЕЗУЛЬТАТЫ ОСВОЕНИЯ ПРОГРАММЫ ПО МАТЕМАТИКЕ НА УРОВНЕ НАЧАЛЬНОГО ОБЩЕГО ОБРАЗОВАНИЯ

ЛИЧНОСТНЫЕ РЕЗУЛЬТАТЫ

Личностные результаты освоения программы по математике на уровне начального общего образования достигаются в единстве учебной и воспитательной деятельности в соответствии с традиционными российскими социокультурными и духовно-нравственными ценностями, принятыми в обществе правилами и нормами поведения и способствуют процессам самопознания, самовоспитания и саморазвития, формирования внутренней позиции личности.

В результате изучения математики на уровне начального общего образования у обучающегося будут сформированы следующие личностные результаты:

осознавать необходимость изучения математики для адаптации к жизненным ситуациям, для развития общей культуры человека, способности мыслить, рассуждать, выдвигать предположения и доказывать или опровергать их;

применять правила совместной деятельности со сверстниками, проявлять способность договариваться, лидировать, следовать указаниям, осознавать личную ответственность и объективно оценивать свой вклад в общий результат;

осваивать навыки организации безопасного поведения в информационной среде;

применять математику для решения практических задач в повседневной жизни, в том числе при оказании помощи одноклассникам, детям младшего возраста, взрослым и пожилым людям;

работать в ситуациях, расширяющих опыт применения математических отношений в реальной жизни, повышающих интерес к интеллектуальному труду и уверенность в своих силах при решении поставленных задач, умение преодолевать трудности;

оценивать практические и учебные ситуации с точки зрения возможности применения математики для рационального и эффективного решения учебных и жизненных проблем;

характеризовать свои успехи в изучении математики, стремиться углублять свои математические знания и умения, намечать пути устранения трудностей;

пользоваться разнообразными информационными средствами для решения предложенных и самостоятельно выбранных учебных проблем, задач.

МЕТАПРЕДМЕТНЫЕ РЕЗУЛЬТАТЫ

Познавательные универсальные учебные действия

Базовые логические действия:

устанавливать связи и зависимости между математическими объектами («часть – целое», «причина – следствие», «протяжённость»);

применять базовые логические универсальные действия: сравнение, анализ, классификация (группировка), обобщение;

приобретать практические графические и измерительные навыки для успешного решения учебных и житейских задач;

представлять текстовую задачу, её решение в виде модели, схемы, арифметической записи, текста в соответствии с предложенной учебной проблемой.

Базовые исследовательские действия:

проявлять способность ориентироваться в учебном материале разных разделов курса математики;

понимать и адекватно использовать математическую терминологию: различать, характеризовать, использовать для решения учебных и практических задач;

применять изученные методы познания (измерение, моделирование, перебор вариантов).

Работа с информацией:

находить и использовать для решения учебных задач текстовую, графическую информацию в разных источниках информационной среды;

читать, интерпретировать графически представленную информацию (схему, таблицу, диаграмму, другую модель);

представлять информацию в заданной форме (дополнять таблицу, текст), формулировать утверждение по образцу, в соответствии с требованиями учебной задачи;

принимать правила, безопасно использовать предлагаемые электронные средства и источники информации.

Коммуникативные универсальные учебные действия

Общение:

конструировать утверждения, проверять их истинность;

использовать текст задания для объяснения способа и хода решения математической задачи;

комментировать процесс вычисления, построения, решения;

объяснять полученный ответ с использованием изученной терминологии;

в процессе диалогов по обсуждению изученного материала – задавать вопросы, высказывать суждения, оценивать выступления участников, приводить доказательства своей правоты, проявлять этику общения;

создавать в соответствии с учебной задачей тексты разного вида – описание (например, геометрической фигуры), рассуждение (к примеру, при решении задачи), инструкция (например, измерение длины отрезка);

ориентироваться в алгоритмах: воспроизводить, дополнять, исправлять деформированные;

самостоятельно составлять тексты заданий, аналогичные типовым изученным.

Регулятивные универсальные учебные действия

Самоорганизация:

планировать действия по решению учебной задачи для получения результата;

планировать этапы предстоящей работы, определять последовательность учебных действий;

выполнять правила безопасного использования электронных средств, предлагаемых в процессе обучения.

Самоконтроль (рефлексия):

осуществлять контроль процесса и результата своей деятельности;

выбирать и при необходимости корректировать способы действий;

находить ошибки в своей работе, устанавливать их причины, вести поиск путей преодоления ошибок;

предвидеть возможность возникновения трудностей и ошибок, предусматривать способы их предупреждения (формулирование вопросов, обращение к учебнику, дополнительным средствам обучения, в том числе электронным);

оценивать рациональность своих действий, давать им качественную характеристику.

Совместная деятельность:

участвовать в совместной деятельности: распределять работу между членами группы (например, в случае решения задач, требующих перебора большого количества вариантов, приведения примеров и контрпримеров),

согласовывать мнения в ходе поиска доказательств, выбора рационального способа, анализа информации;

осуществлять совместный контроль и оценку выполняемых действий, предвидеть возможность возникновения ошибок и трудностей, предусматривать пути их предупреждения.

ПРЕДМЕТНЫЕ РЕЗУЛЬТАТЫ

К концу обучения в **3 классе** у обучающегося будут сформированы следующие умения:

читать, записывать, сравнивать, упорядочивать числа в пределах 1000;

находить число большее или меньшее данного числа на заданное число, в заданное число раз (в пределах 1000);

выполнять арифметические действия: сложение и вычитание (в пределах 100 – устно, в пределах 1000 – письменно), умножение и деление на однозначное число, деление с остатком (в пределах 100 – устно и письменно);

выполнять действия умножение и деление с числами 0 и 1;

устанавливать и соблюдать порядок действий при вычислении значения числового выражения (со скобками или без скобок), содержащего арифметические действия сложения, вычитания, умножения и деления;

использовать при вычислениях переместительное и сочетательное свойства сложения;

находить неизвестный компонент арифметического действия;

использовать при выполнении практических заданий и решении задач единицы: длины (миллиметр, сантиметр, дециметр, метр, километр), массы (грамм, килограмм), времени (минута, час, секунда), стоимости (копейка, рубль);

определять с помощью цифровых и аналоговых приборов, измерительных инструментов длину (массу, время), выполнять прикидку и оценку результата измерений, определять продолжительность события;

сравнивать величины длины, площади, массы, времени, стоимости, устанавливая между ними соотношение «больше или меньше на или в»;

называть, находить долю величины (половина, четверть);

сравнивать величины, выраженные долями;

использовать при решении задач и в практических ситуациях (покупка товара, определение времени, выполнение расчётов) соотношение между величинами;

при решении задач выполнять сложение и вычитание однородных величин, умножение и деление величины на однозначное число;

решать задачи в одно-два действия: представлять текст задачи, планировать ход решения, записывать решение и ответ, анализировать решение (искать другой способ решения), оценивать ответ (устанавливать его реалистичность, проверять вычисления);

конструировать прямоугольник из данных фигур (квадратов), делить прямоугольник, многоугольник на заданные части;

сравнивать фигуры по площади (наложение, сопоставление числовых значений);

находить периметр прямоугольника (квадрата), площадь прямоугольника (квадрата);

распознавать верные (истинные) и неверные (ложные) утверждения со словами: «все», «некоторые», «и», «каждый», «если..., то...»;

формулировать утверждение (вывод), строить логические рассуждения (одно-двухшаговые), в том числе с использованием изученных связей;

классифицировать объекты по одному-двум признакам;

извлекать, использовать информацию, представленную на простейших диаграммах, в таблицах (например, расписание, режим работы), на предметах повседневной жизни (например, ярлык, этикетка), а также структурировать информацию: заполнять простейшие таблицы;

составлять план выполнения учебного задания и следовать ему, выполнять действия по алгоритму;

сравнивать математические объекты (находить общее, различное, уникальное);

выбирать верное решение математической задачи.

ТЕМАТИЧЕСКОЕ ПЛАНИРОВАНИЕ

3 КЛАСС

№ п/п	Наименование разделов и тем программы	Количество часов			Электронные (цифровые) образовательные ресурсы
		Всего	Контрольные работы	Практические работы	
Раздел 1. Числа и величины					
1.1	Числа	10			[Библиотека ЦОК [https://m.edsoo.ru/7f4110fe]]
1.2	Величины	8			[Библиотека ЦОК [https://m.edsoo.ru/7f4110fe]]
Итого по разделу		18			
Раздел 2. Арифметические действия					
2.1	Вычисления	40			[Библиотека ЦОК [https://m.edsoo.ru/7f4110fe]]
2.2	Числовые выражения	7			[Библиотека ЦОК [https://m.edsoo.ru/7f4110fe]]
Итого по разделу		47			
Раздел 3. Текстовые задачи					
3.1	Работа с текстовой задачей	12			[Библиотека ЦОК [https://m.edsoo.ru/7f4110fe]]
3.2	Решение задач	11			[Библиотека ЦОК [https://m.edsoo.ru/7f4110fe]]
Итого по разделу		23			
Раздел 4. Пространственные отношения и геометрические фигуры					

4.1	Геометрические фигуры	9			[Библиотека ЦОК [https://m.edsoo.ru/7f4110fe]]
4.2	Геометрические величины	13			[Библиотека ЦОК [https://m.edsoo.ru/7f4110fe]]
Итого по разделу		22			
Раздел 5. Математическая информация					
5.1	Математическая информация	15			[Библиотека ЦОК [https://m.edsoo.ru/7f4110fe]]
Итого по разделу		15			
Повторение пройденного материала		4		1	[Библиотека ЦОК [https://m.edsoo.ru/7f4110fe]]
Итоговый контроль (контрольные и проверочные работы)		7	7		[Библиотека ЦОК [https://m.edsoo.ru/7f4110fe]]
ОБЩЕЕ КОЛИЧЕСТВО ЧАСОВ ПО ПРОГРАММЕ		136	7	1	

ВАРИАНТ 2. ДЛЯ САМОСТОЯТЕЛЬНОГО КОНСТРУИРОВАНИЯ ПОУРОЧНОГО ПЛАНИРОВАНИЯ 3 КЛАСС

№ п/п	Тема урока	Количество часов			Дата изучения	Электронные цифровые образовательные ресурсы
		Всего	Контрольные работы	Практические работы		
1	Логические рассуждения (одно- двухшаговые) со связками «если ..., то ...», «поэтому», «значит», «все», «и», «некоторые», «каждый»	1			05.09.2023	Библиотека ЦОК https://m.edsoo.ru/c4e15cea
2	Сравнение математических объектов (общее, различное, уникальное/специфичное)	1			06.09.2023	Библиотека ЦОК https://m.edsoo.ru/c4e1592a
3	Неизвестный компонент арифметического действия: различение, название, комментирование процесса нахождения	1			07.09.2023	https://resh.edu.ru/subject/12/3/
4	Нахождение неизвестного компонента арифметического действия сложения (вычитания)	1			08.09.2023	Библиотека ЦОК https://m.edsoo.ru/c4e0ee40
5	Проверка правильности вычислений: прикидка и оценка результата	1			12.09.2023	Библиотека ЦОК https://m.edsoo.ru/c4e0a3cc
6	Входная контрольная работа	1	1		13.09.2023	https://resh.edu.ru/subject/12/3/
7	Работа с текстовой задачей:	1				Библиотека ЦОК

	анализ данных и отношений, представление текста на модели				14.09.2023	https://m.edsoo.ru/c4e10588
8	Изображение фигур – отрезка, прямоугольника, квадрата – с заданными измерениями; обозначение фигур буквами	1			15.09.2023	Библиотека ЦОК https://m.edsoo.ru/c4e1628a
9	Измерение длины объекта, упорядочение по длине	1			19.09.2023	https://resh.edu.ru/subject/12/3/
10	Работа с информацией: чтение информации, представленной в разной форме	1			20.09.2023	Библиотека ЦОК https://m.edsoo.ru/c4e15ec0
11	Устные вычисления: переместительное свойство умножения	1			21.09.2023	https://resh.edu.ru/subject/12/3/
12	Взаимосвязь арифметических действий: сложения и вычитания, умножения и деления	1			22.09.2023	https://resh.edu.ru/subject/12/3/
13	Таблица умножения и деления	1			26.09.2023	Библиотека ЦОК https://m.edsoo.ru/c4e0b4de
14	Умножение и деление в пределах 50: таблица умножения и деления	1			27.09.2023	https://resh.edu.ru/subject/12/3/
15	Умножение и деление в пределах 50: внетабличное выполнение действий	1			28.09.2023	https://resh.edu.ru/subject/12/3/
16	Умножение и деление в пределах 50: приемы устных вычислений	1			29.09.2023	https://resh.edu.ru/subject/12/3/
17	Устные вычисления, сводимые к действиям в пределах 50	1			03.10.2023	https://resh.edu.ru/subject/12/3/

18	Порядок действий в числовом выражении (со скобками)	1			04.10.2023	Библиотека ЦОК https://m.edsoo.ru/c4e0f034
19	Порядок действий в числовом выражении (без скобок)	1			05.10.2023	https://resh.edu.ru/subject/12/3/
20	Таблица умножения: анализ, формулирование закономерностей	1			06.10.2023	https://resh.edu.ru/subject/12/3/
21	Контрольная работа №1	1	1		10.10.2023	https://resh.edu.ru/subject/12/3/
22	Нахождение периметра прямоугольника, квадрата	1			11.10.2023	Библиотека ЦОК https://m.edsoo.ru/c4e1338c
23	Нахождение периметра многоугольника	1			12.10.2023	Библиотека ЦОК https://m.edsoo.ru/c4e1383c
24	Нахождение периметра в заданных единицах длины	1			13.10.2023	Библиотека ЦОК https://m.edsoo.ru/c4e13666
25	Умножение и деление с числом 6	1			17.10.2023	Библиотека ЦОК https://m.edsoo.ru/c4e0ade0
26	Конструирование геометрических фигур (разбиение фигуры на части, составление фигуры из частей)	1			18.10.2023	Библиотека ЦОК https://m.edsoo.ru/c4e129e6
27	Задачи на применение смысла арифметических действий сложения, умножения	1			19.10.2023	https://resh.edu.ru/subject/12/3/
28	Задачи на применение смысла арифметических действий вычитания, деления	1			20.10.2023	https://resh.edu.ru/subject/12/3/
29	Столбчатая диаграмма: чтение	1				Библиотека ЦОК

					24.10.2023	https://m.edsoo.ru/c4e173e2
30	Планирование хода решения задачи арифметическим способом	1			25.10.2023	Библиотека ЦОК https://m.edsoo.ru/c4e106d2
31	Умножение и деление с числом 7	1			26.10.2023	Библиотека ЦОК https://m.edsoo.ru/c4e0afb6
32	Верные (истинные) и неверные (ложные) утверждения: конструирование, проверка	1			27.10.2023	https://resh.edu.ru/subject/12/3/
33	Задачи на понимание отношений больше или меньше на...	1			07.11.2023	Библиотека ЦОК https://m.edsoo.ru/c4e1158c
34	Задачи на понимание отношений больше или меньше в...	1			08.11.2023	https://resh.edu.ru/subject/12/3/
35	Единицы площади – квадратный метр, квадратный сантиметр, квадратный дециметр	1			09.11.2023	Библиотека ЦОК https://m.edsoo.ru/c4e139fe
36	Площадь и приемы её нахождения	1			10.11.2023	Библиотека ЦОК https://m.edsoo.ru/c4e131d4
37	Площадь прямоугольника, квадрата	1			14.11.2023	Библиотека ЦОК https://m.edsoo.ru/c4e13daa
38	Нахождение площади прямоугольника, квадрата	1			15.11.2023	Библиотека ЦОК https://m.edsoo.ru/c4e13f6c
39	Умножение и деление с числом 8	1			16.11.2023	Библиотека ЦОК https://m.edsoo.ru/c4e0b18c
40	Умножение и деление с числом 9	1			17.11.2023	Библиотека ЦОК https://m.edsoo.ru/c4e0b358
41	Контрольная работа №2	1	1		21.11.2023	https://resh.edu.ru/subject/12/3/

42	Периметр и площадь прямоугольника: общее и различное	1			22.11.2023	Библиотека ЦОК https://m.edsoo.ru/c4e146ce
43	Конструирование прямоугольника из данных фигур, деление прямоугольника на части	1			23.11.2023	Библиотека ЦОК https://m.edsoo.ru/c4e12c66
44	Конструирование многоугольника из данных фигур, деление многоугольника на части	1			24.11.2023	Библиотека ЦОК https://m.edsoo.ru/c4e12df6
45	Переход от одних единиц площади к другим	1			28.11.2023	Библиотека ЦОК https://m.edsoo.ru/c4e14ab6
46	Оценка решения задачи на достоверность и логичность	1			29.11.2023	Библиотека ЦОК https://m.edsoo.ru/c4e12266
47	Нахождение площади в заданных единицах	1			30.11.2023	Библиотека ЦОК https://m.edsoo.ru/c4e13daa
48	Выбор верного решения задачи	1			01.12.2023	https://resh.edu.ru/subject/12/3/
49	Разные приемы записи решения задачи	1			05.12.2023	https://resh.edu.ru/subject/12/3/
50	Решение задач с геометрическим содержанием	1			06.12.2023	Библиотека ЦОК https://m.edsoo.ru/c4e151f0
51	Выбор формы представления информации	1			07.12.2023	Библиотека ЦОК https://m.edsoo.ru/c4e18ec2
52	Изображение на клетчатой бумаге прямоугольника с заданным значением площади.	1			08.12.2023	Библиотека ЦОК https://m.edsoo.ru/c4e14c8c

	Сравнение площадей фигур с помощью наложения					
53	Изображение на клетчатой бумаге прямоугольника с заданным значением периметра	1			12.12.2023	https://resh.edu.ru/subject/12/3/
54	Арифметические действия с числом 1	1			13.12.2023	Библиотека ЦОК https://m.edsoo.ru/c4e0cdf2
55	Арифметические действия с числом 0	1			14.12.2023	Библиотека ЦОК https://m.edsoo.ru/c4e0cfc8
56	Вычисления с числами 0 и 1	1			15.12.2023	Библиотека ЦОК https://m.edsoo.ru/c4e0d18a
57	Переместительное свойство умножения	1			19.12.2023	https://resh.edu.ru/subject/12/3/
58	Запись решения задачи по действиям с пояснениями и с помощью числового выражения	1			20.12.2023	Библиотека ЦОК https://m.edsoo.ru/c4e120e0
59	Нахождение площади фигуры, составленной из прямоугольников (квадратов)	1			21.12.2023	Библиотека ЦОК https://m.edsoo.ru/c4e148e0
60	Доля величины: половина, четверть в практической ситуации, сравнение величин, выраженных долями	1			22.12.2023	Библиотека ЦОК https://m.edsoo.ru/c4e12400
61	Доля величины: сравнение долей одной величины	1			26.12.2023	Библиотека ЦОК https://m.edsoo.ru/c4e12586
62	Задачи на нахождение доли величины	1			27.12.2023	Библиотека ЦОК https://m.edsoo.ru/c4e126f8
63	Контрольная работа №3	1	1			https://resh.edu.ru/subject/12/3/

					28.12.2023	
64	Время (единица времени — секунда); установление отношения «быстрее/ медленнее на/в». Определение с помощью цифровых и аналоговых приборов, измерительных инструментов времени; прикидка и оценка результата измерений	1			29.12.2023	Библиотека ЦОК https://m.edsoo.ru/c4e095bc
65	Время (единица времени — секунда); соотношение «начало, окончание, продолжительность события» в практической ситуации	1			09.01.2024	Библиотека ЦОК https://m.edsoo.ru/c4e0999a
66	Расчёт времени. Соотношение «начало, окончание, продолжительность события» в практической ситуации	1			10.01.2024	Библиотека ЦОК https://m.edsoo.ru/c4e0999a
67	Увеличение и уменьшение числа на несколько единиц, в несколько раз	1			11.01.2024	Библиотека ЦОК https://m.edsoo.ru/c4e08b08
68	Изображение прямоугольника с заданным отношением длин сторон (больше или меньше на, в)	1			12.01.2024	https://resh.edu.ru/subject/12/3/
69	Проверка правильности нахождения периметра, площади прямоугольника	1			16.01.2024	https://resh.edu.ru/subject/12/3/
70	Свойства чисел	1				Библиотека ЦОК

					17.01.2024	https://m.edsoo.ru/c4e08eb4
71	Умножение круглого числа, на круглое число	1			18.01.2024	https://resh.edu.ru/subject/12/3/
72	Деление круглого числа, на круглое число	1			19.01.2024	Библиотека ЦОК https://m.edsoo.ru/c4e0b8ee
73	Устное умножение суммы на число	1			23.01.2024	Библиотека ЦОК https://m.edsoo.ru/c4e0baf6
74	Разные способы решения задачи	1			24.01.2024	https://resh.edu.ru/subject/12/3/
75	Умножение и деление двузначного числа на однозначное число	1			25.01.2024	Библиотека ЦОК https://m.edsoo.ru/c4e0bcc2
76	Алгоритмы (правила) устных и письменных вычислений (сложение, вычитание, умножение, деление)	1			26.01.2024	Библиотека ЦОК https://m.edsoo.ru/c4e16cb6
77	Алгоритмы (правила) порядка действий в числовом выражении	1			30.01.2024	Библиотека ЦОК https://m.edsoo.ru/c4e16eb0
78	Применение устных приёмов вычисления для решения практических задач	1			31.01.2024	https://resh.edu.ru/subject/12/3/
79	Деление суммы на число	1			01.02.2024	Библиотека ЦОК https://m.edsoo.ru/c4e0be8e
80	Внетабличное устное умножение и деление в пределах 100	1			02.02.2024	Библиотека ЦОК https://m.edsoo.ru/c4e0c046
81	Нахождение неизвестного компонента арифметического действия умножения (деления)	1			06.02.2024	Библиотека ЦОК https://m.edsoo.ru/c4e0d5cc

82	Проверка результата вычисления: обратное действие, применение алгоритма, оценка достоверности результата	1			07.02.2024	Библиотека ЦОК https://m.edsoo.ru/c4e0d7ac
83	Устное деление двузначного числа на двузначное	1			08.02.2024	https://resh.edu.ru/subject/12/3/
84	Сочетательное свойство умножения	1			09.02.2024	Библиотека ЦОК https://m.edsoo.ru/c4e0ebc0
85	Применение переместительного, сочетательного свойства при умножении	1			13.02.2024	Библиотека ЦОК https://m.edsoo.ru/c4e0ea08
86	Сложение и вычитание однородных величин	1			14.02.2024	https://resh.edu.ru/subject/12/3/
87	Контрольная работа №4	1	1		15.02.2024	https://resh.edu.ru/subject/12/3/
88	Нахождение значения числового выражения (со скобками или без скобок)	1			16.02.2024	Библиотека ЦОК https://m.edsoo.ru/c4e1840e
89	Задачи на расчет времени, количества	1			20.02.2024	Библиотека ЦОК https://m.edsoo.ru/c4e11884
90	Устное деление с остатком; его применение в практических ситуациях	1			21.02.2024	Библиотека ЦОК https://m.edsoo.ru/c4e0c212
91	Задачи на понимание смысла арифметического действия деление с остатком	1			27.02.2024	Библиотека ЦОК https://m.edsoo.ru/c4e11064
92	Задачи на разностное сравнение	1			28.02.2024	Библиотека ЦОК https://m.edsoo.ru/c4e11d02

93	Задачи на работу (производительность труда) одного объекта	1			29.02.2024	Библиотека ЦОК https://m.edsoo.ru/c4e11a00
94	Стоимость (единицы — рубль, копейка); установление отношения «дороже/дешевле на/в»	1			01.03.2024	Библиотека ЦОК https://m.edsoo.ru/c4e092c4
95	Задачи на кратное сравнение	1			05.03.2024	Библиотека ЦОК https://m.edsoo.ru/c4e11f3c
96	Алгоритмы (правила) нахождения периметра и площади	1			06.03.2024	Библиотека ЦОК https://m.edsoo.ru/c4e17068
97	Алгоритмы (правила) построения геометрических фигур	1			07.03.2024	Библиотека ЦОК https://m.edsoo.ru/c4e17220
98	Дополнение изображения (чертежа) данными на основе измерения	1			12.03.2024	https://resh.edu.ru/subject/12/3/
99	Классификация объектов по двум признакам	1			13.03.2024	https://resh.edu.ru/subject/12/3/
100	Числа в пределах 1000: чтение, запись	1			14.03.2024	Библиотека ЦОК https://m.edsoo.ru/c4e07208
101	Числа в пределах 1000: представление в виде суммы разрядных слагаемых	1			15.03.2024	Библиотека ЦОК https://m.edsoo.ru/c4e0820c
102	Числа в пределах 1000: сравнение	1			26.03.2024	https://resh.edu.ru/subject/12/3/
103	Числа в пределах 1000: чтение, запись, упорядочение	1			27.03.2024	Библиотека ЦОК https://m.edsoo.ru/c4e084a0

104	Увеличение и уменьшение числа в несколько раз (в том числе в 10, 100 раз)	1			28.03.2024	Библиотека ЦОК https://m.edsoo.ru/c4e0896e
105	Равенства и неравенства с числами: чтение, составление	1			29.03.2024	Библиотека ЦОК https://m.edsoo.ru/c4e08658
106	Равенства и неравенства: установление истинности (верное/неверное)	1			02.04.2024	https://resh.edu.ru/subject/12/3/
107	Столбчатая диаграмма: использование данных для решения учебных и практических задач	1			03.04.2024	Библиотека ЦОК https://m.edsoo.ru/c4e175ae
108	Соотношение «больше/ меньше на/в» в ситуации сравнения предметов и объектов на основе измерения величин	1			04.04.2024	Библиотека ЦОК https://m.edsoo.ru/c4e0a1f6
109	Масса (единица массы — грамм); соотношение между килограммом и граммом; отношение «тяжелее/легче на/в»	1			05.04.2024	Библиотека ЦОК https://m.edsoo.ru/c4e09116
110	Длина (единица длины — миллиметр, километр); соотношение между величинами в пределах тысячи	1			09.04.2024	Библиотека ЦОК https://m.edsoo.ru/c4e09bde
111	Кратное сравнение чисел	1			10.04.2024	Библиотека ЦОК https://m.edsoo.ru/c4e08eb4
112	Сложение и вычитание с круглым числом	1			11.04.2024	https://resh.edu.ru/subject/12/3/

113	Соотношение «цена, количество, стоимость» в практической ситуации	1			12.04.2024	https://resh.edu.ru/subject/12/3/
114	Задачи на расчет производительности труда, времени или объема выполненной работы	1			16.04.2024	Библиотека ЦОК https://m.edsoo.ru/c4e10d4e
115	Задачи применение зависимости "цена-количество-стоимость"	1			17.04.2024	Библиотека ЦОК https://m.edsoo.ru/c4e11708
116	Контрольная работа №5	1	1		18.04.2024	https://resh.edu.ru/subject/12/3/
117	Письменное сложение в пределах 1000	1			19.04.2024	Библиотека ЦОК https://m.edsoo.ru/c4e0ca46
118	Письменное вычитание в пределах 1000	1			23.04.2024	https://resh.edu.ru/subject/12/3/
119	Сложение и вычитание в пределах 1000	1			24.04.2024	Библиотека ЦОК https://m.edsoo.ru/c4e0cc1c
120	Письменное умножение на однозначное число в пределах 100	1			25.04.2024	Библиотека ЦОК https://m.edsoo.ru/c4e0d98c
121	Приемы умножения двузначного числа на однозначное число	1			26.04.2024	Библиотека ЦОК https://m.edsoo.ru/c4e0dd2e
122	Деление на однозначное число в пределах 100	1			02.05.2024	Библиотека ЦОК https://m.edsoo.ru/c4e0db6c
123	Алгоритм деления на однозначное число	1			03.05.2024	Библиотека ЦОК https://m.edsoo.ru/c4e0defa
124	Приемы деления на однозначное число	1			07.05.2024	https://resh.edu.ru/subject/12/3/

125	Приемы умножения трехзначного числа на однозначное число	1			08.05.2024	https://resh.edu.ru/subject/12/3/
126	Приемы деления трехзначного числа на однозначное число	1			14.05.2024	Библиотека ЦОК https://m.edsoo.ru/c4e1043e
127	Умножение и деление трехзначного числа на однозначное число	1			15.05.2024	https://resh.edu.ru/subject/12/3/
128	Итоговая контрольная работа	1	1		16.05.2024	https://resh.edu.ru/subject/12/3/
129	Задачи на движение одного объекта	1			17.05.2024	https://resh.edu.ru/subject/12/3/
130	Задачи на расчет скорости, времени или пройденного пути при движении одного объекта	1			21.05.2024	https://resh.edu.ru/subject/12/3/
131	Работа с таблицей: анализ данных, использование информации для ответов на вопросы и решения задач	1			22.05.2024	https://resh.edu.ru/subject/12/3/
132	Таблицы с данными о реальных процессах и явлениях; внесение данных в таблицу	1				https://resh.edu.ru/subject/12/3/
133	Числа. Числа от 1 до 1000. Повторение	1			23.05.2024	Библиотека ЦОК https://m.edsoo.ru/c4e17c7a
134	Практическая работа по разделу "Величины". Повторение	1		1		Библиотека ЦОК https://m.edsoo.ru/c4e17dec
135	Математическая информация. Алгоритмы. Повторение	1			24.05.2024	Библиотека ЦОК https://m.edsoo.ru/c4e17aea

136	Текстовые задачи. Задачи в 2-3 действия. Повторение и закрепление	1				Библиотека ЦОК https://m.edsoo.ru/c4e1858a
ОБЩЕЕ КОЛИЧЕСТВО ЧАСОВ ПО ПРОГРАММЕ		136	7	1	Программа выполнена за счет объединения тем.	

**УЧЕБНО-МЕТОДИЧЕСКОЕ ОБЕСПЕЧЕНИЕ
ОБРАЗОВАТЕЛЬНОГО ПРОЦЕССА
ОБЯЗАТЕЛЬНЫЕ УЧЕБНЫЕ МАТЕРИАЛЫ ДЛЯ УЧЕНИКА**

МЕТОДИЧЕСКИЕ МАТЕРИАЛЫ ДЛЯ УЧИТЕЛЯ

**ЦИФРОВЫЕ ОБРАЗОВАТЕЛЬНЫЕ РЕСУРСЫ И РЕСУРСЫ СЕТИ
ИНТЕРНЕТ**

МИНИСТЕРСТВО ПРОСВЕЩЕНИЯ РОССИЙСКОЙ ФЕДЕРАЦИИ
Министерство общего и профессионального образования Ростовской области

Отдел образования Администрации г.Зверево

МБОУ СОШ № 4

РАССМОТРЕНО

Руководитель ШМО

Костяникова Т.С.
Протокол №1
от «29» августа 2023 г.

УТВЕРЖДЕНО

**Директор МБОУ СОШ №4
им.Д.В.Бондаренко**

Скоробогатько Ю.В.
Приказ №120-ОД
от «29» августа 2023 г.

РАБОЧАЯ ПРОГРАММА

(ID 2733050)

учебного предмета «Музыка»

для обучающихся 1 – 4 классов

г.Зверево 2023

МИНИСТЕРСТВО ПРОСВЕЩЕНИЯ РОССИЙСКОЙ ФЕДЕРАЦИИ
Министерство общего и профессионального образования Ростовской области
Отдел образования Администрации г.Зверево
МБОУ СОШ № 4

РАССМОТРЕНО

Руководитель ШМО


Костяникова Т.С.

Протокол №1
от «29» августа 2023 г.

УТВЕРЖДЕНО

Директор МБОУ СОШ №4
им. Д.В.Бондаренко


Скоробогатько Ю.В.
Приказ №120-ОД
от «29» августа 2023 г.

РАБОЧАЯ ПРОГРАММА

(ID 2733050)

учебного предмета «Музыка»

для обучающихся 1 – 4 классов

г.Зверево 2023

ПОЯСНИТЕЛЬНАЯ ЗАПИСКА

Музыка является неотъемлемой частью культурного наследия, универсальным способом коммуникации особенно важна музыка для становления личности обучающегося – как способ, форма и опыт самовыражения и естественного радостного мировосприятия.

В течение периода начального общего образования необходимо заложить основы будущей музыкальной культуры личности, сформировать представления о многообразии проявлений музыкального искусства в жизни современного человека и общества. В содержании программы по музыке представлены различные пласты музыкального искусства: фольклор, классическая, современная музыка, в том числе наиболее достойные образцы массовой музыкальной культуры (джаз, эстрада, музыка кино и другие). Наиболее эффективной формой освоения музыкального искусства является практическое музицирование – пение, игра на доступных музыкальных инструментах, различные формы музыкального движения. В ходе активной музыкальной деятельности происходит постепенное освоение элементов музыкального языка, понимание основных жанровых особенностей, принципов и форм развития музыки.

Программа по музыке предусматривает знакомство обучающихся с некоторым количеством явлений, фактов музыкальной культуры (знание музыкальных произведений, фамилий композиторов и исполнителей, специальной терминологии). Программа по музыке формирует эстетические потребности, проживание и осознание тех особых мыслей и чувств, состояний, отношений к жизни, самому себе, другим людям, которые несёт в себе музыка.

Свойственная музыкальному восприятию идентификация с лирическим героем произведения является уникальным психологическим механизмом для формирования мировоззрения обучающегося опосредованным недирективным путём. Ключевым моментом при составлении программы по музыке является отбор репертуара, который должен сочетать в себе такие качества, как доступность, высокий художественный уровень, соответствие системе традиционных российских ценностей.

Одним из наиболее важных направлений программы по музыке является развитие эмоционального интеллекта обучающихся. Через опыт чувственного восприятия и художественного исполнения музыки формируется эмоциональная осознанность, рефлексивная установка личности в целом.

Особая роль в организации музыкальных занятий в программе по музыке принадлежит игровым формам деятельности, которые рассматриваются как широкий спектр конкретных приёмов и методов, внутренне присущих самому искусству – от традиционных фольклорных игр и театрализованных представлений к звуковым импровизациям, направленным на освоение жанровых особенностей, элементов музыкального языка, композиционных принципов.

Основная цель программы по музыке – воспитание музыкальной культуры как части общей духовной культуры обучающихся. Основным содержанием музыкального обучения и воспитания является личный и коллективный опыт проживания и осознания специфического комплекса эмоций, чувств, образов, идей, порождаемых ситуациями эстетического восприятия (постижение мира через переживание, самовыражение через творчество, духовно-нравственное становление, воспитание чуткости к внутреннему миру другого человека через опыт сотворчества и сопереживания).

В процессе конкретизации учебных целей их реализация осуществляется по следующим направлениям:

становление системы ценностей, обучающихся в единстве эмоциональной и познавательной сферы;

развитие потребности в общении с произведениями искусства, осознание значения музыкального искусства как универсального языка общения, художественного отражения многообразия жизни;

формирование творческих способностей ребёнка, развитие внутренней мотивации к музицированию.

Важнейшие задачи обучения музыке на уровне начального общего образования:

формирование эмоционально-ценностной отзывчивости на прекрасное жизни и в искусстве;

формирование позитивного взгляда на окружающий мир, гармонизация взаимодействия с природой, обществом, самим собой через доступные формы музицирования;

формирование культуры осознанного восприятия музыкальных образов, приобщение к традиционным российским духовно-нравственным ценностям через собственный внутренний опыт эмоционального переживания;

развитие эмоционального интеллекта в единстве с другими познавательными и регулятивными универсальными учебными действиями, развитие ассоциативного мышления и продуктивного воображения;

овладение предметными умениями и навыками в различных видах практического музицирования, введение обучающегося в искусство через разнообразие видов музыкальной деятельности, в том числе: слушание (воспитание грамотного слушателя), исполнение (пение, игра на музыкальных инструментах); сочинение (элементы импровизации, композиции, аранжировки); музыкальное движение (пластическое интонирование, танец, двигательное моделирование), исследовательские и творческие проекты;

изучение закономерностей музыкального искусства: интонационная жанровая природа музыки, основные выразительные средства, элементы музыкального языка;

воспитание уважения к культурному наследию России, присвоение интонационно-образного строя отечественной музыкальной культуры;

расширение кругозора, воспитание любознательности, интереса к музыкальной культуре России, ее регионов, этнических групп, малой родины, а также к музыкальной культуре других стран, культур, времён и народов.

Программа по музыке составлена на основе модульного принципа построения учебного материала и допускает вариативный подход к очерёдности изучения модулей, принципам компоновки учебных тем, форм и методов освоения содержания.

Содержание учебного предмета структурно представлено восемью модулями (тематическими линиями):

инвариантные:

модуль № 1 «Народная музыка России»;

модуль № 2 «Классическая музыка»;

модуль № 3 «Музыка в жизни человека»

вариативные:

модуль № 4 «Музыка народов мира»;

модуль № 5 «Духовная музыка»;

модуль № 6 «Музыка театра и кино»;

модуль № 7 «Современная музыкальная культура»;

модуль № 8 «Музыкальная грамота»

Каждый модуль состоит из нескольких тематических блоков. Модульный принцип допускает перестановку блоков, перераспределение количества учебных часов между блоками. Вариативная компоновка тематических блоков позволяет существенно расширить формы и виды деятельности за счёт внеурочных и внеклассных мероприятий – посещений театров, музеев, концертных залов, работы над исследовательскими и

творческими проектами. В таком случае количество часов, отводимых на изучение данной темы, увеличивается за счёт внеурочной деятельности в рамках часов, предусмотренных эстетическим направлением плана внеурочной деятельности образовательной организации.

Общее число часов, рекомендованных для изучения музыки - 135 часов:

- в 1 классе – 33 часа (1 час в неделю),
- во 2 классе – 34 часа (1 час в неделю),
- в 3 классе – 34 часа (1 час в неделю),
- в 4 классе – 34 часа (1 час в неделю).

При разработке рабочей программы по музыке образовательная организация вправе использовать возможности сетевого взаимодействия, в том числе с организациями системы дополнительного образования детей, учреждениями культуры, организациями культурно-досуговой сферы (театры, музеи, творческие союзы).

Освоение программы по музыке предполагает активную социокультурную деятельность обучающихся, участие в музыкальных праздниках, конкурсах, концертах, театрализованных действиях, в том числе основанных на межпредметных связях с такими учебными предметами, как «Изобразительное искусство», «Литературное чтение», «Окружающий мир», «Основы религиозной культуры и светской этики», «Иностранный язык» и другие.

СОДЕРЖАНИЕ ОБУЧЕНИЯ

Инвариантные модули

Модуль № 1 «Народная музыка России»

Данный модуль является одним из наиболее значимых. Цели воспитания национальной и гражданской идентичности, а также принцип «вхождения в музыку от родного порога» предполагают, что отправной точкой для освоения всего богатства и разнообразия музыки должна быть музыкальная культура родного края, своего народа, других народов нашей страны. Необходимо обеспечить глубокое и содержательное освоение основ традиционного фольклора, отталкиваясь в первую очередь от материнского и детского фольклора, календарных обрядов и праздников. Особое внимание необходимо уделить подлинному, аутентичному звучанию народной музыки, научить детей отличать настоящую народную музыку от эстрадных шоу-программ, эксплуатирующих фольклорный колорит.

Край, в котором ты живёшь

Содержание: Музыкальные традиции малой Родины. Песни, обряды, музыкальные инструменты.

Виды деятельности обучающихся:

разучивание, исполнение образцов традиционного фольклора своей местности, песен, посвящённых своей малой родине, песен композиторов-земляков;

диалог с учителем о музыкальных традициях своего родного края;

вариативно: просмотр видеofilmа о культуре родного края; посещение краеведческого музея; посещение этнографического спектакля, концерта.

Русский фольклор

Содержание: Русские народные песни (трудовые, хороводные). Детский фольклор (игровые, заклички, потешки, считалки, прибаутки).

Виды деятельности обучающихся:

разучивание, исполнение русских народных песен разных жанров;

участие в коллективной традиционной музыкальной игре (по выбору учителя могут быть освоены игры «Бояре», «Плетень», «Бабка-ёжка», «Зайнышка» и другие);

сочинение мелодий, вокальная импровизация на основе текстов игрового детского фольклора;

вариативно: ритмическая импровизация, исполнение аккомпанемента на простых ударных (ложки) и духовых (свирель) инструментах к изученным народным песням;

Русские народные музыкальные инструменты

Содержание: Народные музыкальные инструменты (балалайка, рожок, свирель, гусли, гармонь, ложки). Инструментальные наигрыши. Плясовые мелодии.

Виды деятельности обучающихся:

знакомство с внешним видом, особенностями исполнения и звучания русских народных инструментов;

определение на слух тембров инструментов;

классификация на группы духовых, ударных, струнных;

музыкальная викторина на знание тембров народных инструментов;

двигательная игра – импровизация-подражание игре на музыкальных инструментах;

слушание фортепианных пьес композиторов, исполнение песен, в которых присутствуют звукоизобразительные элементы, подражание голосам народных инструментов;

вариативно: просмотр видеофильма о русских музыкальных инструментах; посещение музыкального или краеведческого музея; освоение простейших навыков игры на свирели, ложках.

Сказки, мифы и легенды

Содержание: Народные сказители. Русские народные сказания, былины. Сказки и легенды о музыке и музыкантах.

Виды деятельности обучающихся:

знакомство с манерой сказывания нараспев;

слушание сказок, былин, эпических сказаний, рассказываемых нараспев;

в инструментальной музыке определение на слух музыкальных интонаций речитативного характера;

создание иллюстраций к прослушанным музыкальным и литературным произведениям;

вариативно: знакомство с эпосом народов России (по выбору учителя: отдельные сказания или примеры из эпоса народов России, например, якутского Олонхо, карело-финской Калевалы, калмыцкого Джангара, Нартского эпоса); просмотр фильмов, мультфильмов, созданных на основе былин, сказаний; речитативная импровизация – чтение нараспев фрагмента сказки, былины.

Жанры музыкального фольклора

Содержание: Фольклорные жанры, общие для всех народов: лирические, трудовые, колыбельные песни, танцы и пляски. Традиционные музыкальные инструменты.

Виды деятельности обучающихся:

различение на слух контрастных по характеру фольклорных жанров: колыбельная, трудовая, лирическая, плясовая;

определение, характеристика типичных элементов музыкального языка (темпа, ритма, мелодия, динамика), состава исполнителей;

определение тембра музыкальных инструментов, отнесение к одной из групп (духовые, ударные, струнные);

разучивание, исполнение песен разных жанров, относящихся к фольклору разных народов Российской Федерации;

импровизации, сочинение к ним ритмических аккомпанементов (звучащими жестами, на ударных инструментах);

вариативно: исполнение на клавишных или духовых инструментах (свирель) мелодий народных песен, прослеживание мелодии по нотной записи.

Народные праздники

Содержание: Обряды, игры, хороводы, праздничная символика – на примере одного или нескольких народных праздников (по выбору учителя внимание обучающихся может быть сосредоточено на русских традиционных народных праздниках (Рождество, Осенины, Масленица, Троица) и (или) праздниках других народов России (Сабантуй, Байрам, Навруз, Ысыях).

Виды деятельности обучающихся:

знакомство с праздничными обычаями, обрядами, бытовавшими ранее и сохранившимися сегодня у различных народностей Российской Федерации;

разучивание песен, реконструкция фрагмента обряда, участие в коллективной традиционной игре (по выбору учителя могут быть освоены традиционные игры территориально близких или, наоборот, далёких регионов Российской Федерации);

вариативно: просмотр фильма (мультфильма), рассказывающего о символике фольклорного праздника;

посещение театра, театрализованного представления;

участие в народных гуляньях на улицах родного города, посёлка.

Первые артисты, народный театр

Содержание: Скоморохи. Ярмарочный балаган. Вертеп.

Виды деятельности обучающихся:

чтение учебных, справочных текстов по теме;

диалог с учителем;

разучивание, исполнение скоморошин;

вариативно: просмотр фильма (мультфильма), фрагмента музыкального спектакля; творческий проект – театрализованная постановка.

Фольклор народов России

Содержание: Музыкальные традиции, особенности народной музыки республик Российской Федерации (по выбору учителя может быть представлена культура 2–3 регионов Российской Федерации. Особое внимание следует уделить как наиболее распространённым чертам, так и уникальным самобытным явлениям, например: тувинское горловое пение, кавказская лезгинка, якутский варган, пентатонные лады в музыке республик Поволжья, Сибири). Жанры, интонации, музыкальные инструменты, музыканты-исполнители.

Виды деятельности обучающихся:

знакомство с особенностями музыкального фольклора различных народностей Российской Федерации;

определение характерных черт, характеристика типичных элементов музыкального языка (ритм, лад, интонации);

разучивание песен, танцев, импровизация ритмических аккомпанементов на ударных инструментах;

вариативно: исполнение на доступных клавишных или духовых инструментах (свирель) мелодий народных песен, прослеживание мелодии по нотной записи;

творческие, исследовательские проекты, школьные фестивали, посвящённые музыкальному творчеству народов России.

Фольклор в творчестве профессиональных музыкантов

Содержание: Собиратели фольклора. Народные мелодии в обработке композиторов. Народные жанры, интонации как основа для композиторского творчества.

Виды деятельности обучающихся:

диалог с учителем о значении фольклористики;

чтение учебных, популярных текстов о собирателях фольклора;

слушание музыки, созданной композиторами на основе народных жанров и интонаций;

определение приёмов обработки, развития народных мелодий;

разучивание, исполнение народных песен в композиторской обработке;

сравнение звучания одних и тех же мелодий в народном и композиторском варианте;

обсуждение аргументированных оценочных суждений на основе сравнения;

вариативно: аналогии с изобразительным искусством – сравнение фотографий подлинных образцов народных промыслов (гжель, хохлома,

городецкая роспись) с творчеством современных художников, модельеров, дизайнеров, работающих в соответствующих техниках росписи.

Модуль № 2 «Классическая музыка»

Данный модуль является одним из важнейших. Шедевры мировой музыкальной классики составляют золотой фонд музыкальной культуры. Проверенные временем образцы камерных и симфонических сочинений позволяют раскрыть перед обучающимися богатую палитру мыслей и чувств, воплощённую в звуках музыкальным гением великих композиторов, воспитывать их музыкальный вкус на подлинно художественных произведениях.

Композитор – исполнитель – слушатель

Содержание: Композитор. Исполнитель. Особенности их деятельности, творчества. Умение слушать музыку. Концерт, концертный зал. Правила поведения в концертном зале.

Виды деятельности обучающихся:

просмотр видеозаписи концерта;

слушание музыки, рассматривание иллюстраций;

диалог с учителем по теме занятия;

«Я – исполнитель» (игра – имитация исполнительских движений), игра «Я – композитор» (сочинение небольших попевок, мелодических фраз);

освоение правил поведения на концерте;

вариативно: «Как на концерте» – выступление учителя или одноклассника, обучающегося в музыкальной школе, с исполнением краткого музыкального произведения; посещение концерта классической музыки.

Композиторы – детям

Содержание: Детская музыка П.И. Чайковского, С.С. Прокофьева, Д.Б. Кабалевского и других композиторов. Понятие жанра. Песня, танец, марш.

Виды деятельности обучающихся:

слушание музыки, определение основного характера, музыкально-выразительных средств, использованных композитором;

подбор эпитетов, иллюстраций к музыке;

определение жанра;

музыкальная викторина;

вариативно: вокализация, исполнение мелодий инструментальных пьес со словами; разучивание, исполнение песен; сочинение ритмических аккомпанементов (с помощью звучащих жестов или ударных и шумовых инструментов) к пьесам маршевого и танцевального характера.

Оркестр

Содержание: Оркестр – большой коллектив музыкантов. Дирижёр, партитура, репетиция. Жанр концерта – музыкальное соревнование солиста с оркестром.

Виды деятельности обучающихся:

слушание музыки в исполнении оркестра;

просмотр видеозаписи;

диалог с учителем о роли дирижёра, «Я – дирижёр» – игра-имитация дирижёрских жестов во время звучания музыки;

разучивание и исполнение песен соответствующей тематики;

вариативно: знакомство с принципом расположения партий в партитуре; работа по группам – сочинение своего варианта ритмической партитуры.

Музыкальные инструменты. Фортепиано

Содержание: Рояль и пианино. История изобретения фортепиано, «секрет» названия инструмента (форте + пиано). «Предки» и «наследники» фортепиано (клавесин, синтезатор).

Виды деятельности обучающихся:

знакомство с многообразием красок фортепиано;

слушание фортепианных пьес в исполнении известных пианистов;

«Я – пианист» – игра-имитация исполнительских движений во время звучания музыки;

слушание детских пьес на фортепиано в исполнении учителя;

демонстрация возможностей инструмента (исполнение одной и той же пьесы тихо и громко, в разных регистрах, разными штрихами);

вариативно: посещение концерта фортепианной музыки; разбираем инструмент – наглядная демонстрация внутреннего устройства акустического пианино; «Паспорт инструмента» – исследовательская работа, предполагающая подсчёт параметров (высота, ширина, количество клавиш, педалей).

Музыкальные инструменты. Флейта

Содержание: Предки современной флейты. Легенда о нимфе Сиринкс. Музыка для флейты соло, флейты в сопровождении фортепиано, оркестра (например, «Шутка» И.С. Баха, «Мелодия» из оперы «Орфей и Эвридика» К.В. Глюка, «Сиринкс» К. Дебюсси).

Виды деятельности обучающихся:

знакомство с внешним видом, устройством и тембрами классических музыкальных инструментов;

слушание музыкальных фрагментов в исполнении известных музыкантов-инструменталистов;

чтение учебных текстов, сказок и легенд, рассказывающих о музыкальных инструментах, истории их появления.

Музыкальные инструменты. Скрипка, виолончель

Содержание: Певучесть тембров струнных смычковых инструментов. Композиторы, сочинявшие скрипичную музыку. Знаменитые исполнители, мастера, изготавливавшие инструменты.

Виды деятельности обучающихся:

игра-имитация исполнительских движений во время звучания музыки;
музыкальная викторина на знание конкретных произведений и их авторов, определения тембров звучащих инструментов;

разучивание, исполнение песен, посвящённых музыкальным инструментам;

вариативно: посещение концерта инструментальной музыки; «Паспорт инструмента» – исследовательская работа, предполагающая описание внешнего вида и особенностей звучания инструмента, способов игры на нём.

Вокальная музыка

Содержание: Человеческий голос – самый совершенный инструмент. Бережное отношение к своему голосу. Известные певцы. Жанры вокальной музыки: песни, вокализы, романсы, арии из опер. Кантата. Песня, романс, вокализ, кант.

Виды деятельности обучающихся:

определение на слух типов человеческих голосов (детские, мужские, женские), тембров голосов профессиональных вокалистов;

знакомство с жанрами вокальной музыки;

слушание вокальных произведений композиторов-классиков;

освоение комплекса дыхательных, артикуляционных упражнений;

вокальные упражнения на развитие гибкости голоса, расширения его диапазона;

проблемная ситуация: что значит красивое пение;

музыкальная викторина на знание вокальных музыкальных произведений и их авторов;

разучивание, исполнение вокальных произведений композиторов-классиков;

вариативно: посещение концерта вокальной музыки; школьный конкурс юных вокалистов.

Инструментальная музыка

Содержание: Жанры камерной инструментальной музыки: этюд, пьеса. Альбом. Цикл. Сюита. Соната. Квартет.

Виды деятельности обучающихся:

знакомство с жанрами камерной инструментальной музыки;
слушание произведений композиторов-классиков;
определение комплекса выразительных средств;
описание своего впечатления от восприятия;
музыкальная викторина;
вариативно: посещение концерта инструментальной музыки;
составление словаря музыкальных жанров.

Программная музыка

Содержание: Программное название, известный сюжет, литературный эпиграф.

Виды деятельности обучающихся:
слушание произведений программной музыки;
обсуждение музыкального образа, музыкальных средств, использованных композитором;
вариативно: рисование образов программной музыки; сочинение небольших миниатюр (вокальные или инструментальные импровизации) по заданной программе.

Симфоническая музыка

Содержание: Симфонический оркестр. Тембры, группы инструментов. Симфония, симфоническая картина.

Виды деятельности обучающихся:
знакомство с составом симфонического оркестра, группами инструментов;
определение на слух тембров инструментов симфонического оркестра;
слушание фрагментов симфонической музыки;
«дирижирование» оркестром;
музыкальная викторина;
вариативно: посещение концерта симфонической музыки; просмотр фильма об устройстве оркестра.

Русские композиторы-классики

Содержание: Творчество выдающихся отечественных композиторов.

Виды деятельности обучающихся:
знакомство с творчеством выдающихся композиторов, отдельными фактами из их биографии;
слушание музыки: фрагменты вокальных, инструментальных, симфонических сочинений;
круг характерных образов (картины природы, народной жизни, истории); характеристика музыкальных образов, музыкально-выразительных средств;

наблюдение за развитием музыки; определение жанра, формы;
чтение учебных текстов и художественной литературы биографического характера;

вокализация тем инструментальных сочинений; разучивание, исполнение доступных вокальных сочинений;

вариативно: посещение концерта; просмотр биографического фильма.

Европейские композиторы-классики

Содержание: Творчество выдающихся зарубежных композиторов.

Виды деятельности обучающихся:

знакомство с творчеством выдающихся композиторов, отдельными фактами из их биографии;

слушание музыки: фрагменты вокальных, инструментальных, симфонических сочинений;

круг характерных образов (картины природы, народной жизни, истории); характеристика музыкальных образов, музыкально-выразительных средств;

наблюдение за развитием музыки; определение жанра, формы;

чтение учебных текстов и художественной литературы биографического характера;

вокализация тем инструментальных сочинений;

разучивание, исполнение доступных вокальных сочинений;

вариативно: посещение концерта; просмотр биографического фильма.

Мастерство исполнителя

Содержание: Творчество выдающихся исполнителей-певцов, инструменталистов, дирижёров. Консерватория, филармония, Конкурс имени П.И. Чайковского.

Виды деятельности обучающихся:

знакомство с творчеством выдающихся исполнителей классической музыки;

изучение программ, афиш консерватории, филармонии;

сравнение нескольких интерпретаций одного и того же произведения в исполнении разных музыкантов;

беседа на тему «Композитор – исполнитель – слушатель»;

вариативно: посещение концерта классической музыки;

создание коллекции записей любимого исполнителя.

Модуль № 3 «Музыка в жизни человека»

Главное содержание данного модуля сосредоточено вокруг рефлексивного исследования обучающимися психологической связи

музыкального искусства и внутреннего мира человека. Основным результатом его освоения является развитие эмоционального интеллекта обучающихся, расширение спектра переживаемых чувств и их оттенков, осознание собственных душевных движений, способность к сопереживанию как при восприятии произведений искусства, так и в непосредственном общении с другими людьми. Формы бытования музыки, типичный комплекс выразительных средств музыкальных жанров выступают как обобщённые жизненные ситуации, порождающие различные чувства и настроения. Сверхзадача модуля – воспитание чувства прекрасного, пробуждение и развитие эстетических потребностей.

Красота и вдохновение

Содержание: Стремление человека к красоте. Особое состояние – вдохновение. Музыка – возможность вместе переживать вдохновение, наслаждаться красотой. Музыкальное единство людей – хор, хоровод.

Виды деятельности обучающихся:

диалог с учителем о значении красоты и вдохновения в жизни человека;

слушание музыки, концентрация на её восприятии, своём внутреннем состоянии;

двигательная импровизация под музыку лирического характера «Цветы распускаются под музыку»;

выстраивание хорового унисона – вокального и психологического;

одновременное взятие и снятие звука, навыки певческого дыхания по руке дирижёра;

разучивание, исполнение красивой песни;

вариативно: разучивание хоровода

Музыкальные пейзажи

Содержание: Образы природы в музыке. Настроение музыкальных пейзажей. Чувства человека, любующегося природой. Музыка – выражение глубоких чувств, тонких оттенков настроения, которые трудно передать словами.

Виды деятельности обучающихся:

слушание произведений программной музыки, посвящённой образам природы;

подбор эпитетов для описания настроения, характера музыки;

сопоставление музыки с произведениями изобразительного искусства;

двигательная импровизация, пластическое интонирование;

разучивание, одухотворенное исполнение песен о природе, её красоте;

вариативно: рисование «услышанных» пейзажей и (или) абстрактная живопись – передача настроения цветом, точками, линиями; игра-импровизация «Угадай моё настроение».

Музыкальные портреты

Содержание: Музыка, передающая образ человека, его походку, движения, характер, манеру речи. «Портреты», выраженные в музыкальных интонациях.

Виды деятельности обучающихся:

слушание произведений вокальной, программной инструментальной музыки, посвящённой образам людей, сказочных персонажей;

подбор эпитетов для описания настроения, характера музыки;

сопоставление музыки с произведениями изобразительного искусства;

двигательная импровизация в образе героя музыкального произведения;

разучивание, характерное исполнение песни – портретной зарисовки;

вариативно: рисование, лепка героя музыкального произведения; игра-импровизация «Угадай мой характер»; инсценировка – импровизация в жанре кукольного (теневого) театра с помощью кукол, силуэтов.

Какой же праздник без музыки?

Содержание: Музыка, создающая настроение праздника. Музыка в цирке, на уличном шествии, спортивном празднике.

Виды деятельности обучающихся:

диалог с учителем о значении музыки на празднике;

слушание произведений торжественного, праздничного характера;

«дирижирование» фрагментами произведений;

конкурс на лучшего «дирижёра»;

разучивание и исполнение тематических песен к ближайшему празднику;

проблемная ситуация: почему на праздниках обязательно звучит музыка;

вариативно: запись видеопоздравления с музыкальным поздравлением; групповые творческие шуточные двигательные импровизации «Цирковая труппа».

Танцы, игры и веселье

Содержание: Музыка – игра звуками. Танец – искусство и радость движения. Примеры популярных танцев.

Виды деятельности обучающихся:

слушание, исполнение музыки скерцозного характера;

разучивание, исполнение танцевальных движений;

танец-игра;

рефлексия собственного эмоционального состояния после участия в танцевальных композициях и импровизациях;

проблемная ситуация: зачем люди танцуют;

ритмическая импровизация в стиле определённого танцевального жанра;

Музыка на войне, музыка о войне

Содержание: Военная тема в музыкальном искусстве. Военные песни, марши, интонации, ритмы, тембры (призывная кварта, пунктирный ритм, тембры малого барабана, трубы). Песни Великой Отечественной войны – песни Великой Победы.

Виды деятельности обучающихся:

чтение учебных и художественных текстов, посвящённых песням Великой Отечественной войны;

слушание, исполнение песен Великой Отечественной войны, знакомство с историей их сочинения и исполнения;

обсуждение в классе, ответы на вопросы: какие чувства вызывают песни Великой Победы, почему? Как музыка, песни помогли российскому народу одержать победу в Великой Отечественной войне?

Главный музыкальный символ

Содержание: Гимн России – главный музыкальный символ нашей страны. Традиции исполнения Гимна России. Другие гимны.

Виды деятельности обучающихся:

разучивание, исполнение Гимна Российской Федерации;

знакомство с историей создания, правилами исполнения;

просмотр видеозаписей парада, церемонии награждения спортсменов;

чувство гордости, понятия достоинства и чести;

обсуждение этических вопросов, связанных с государственными символами страны;

разучивание, исполнение Гимна своей республики, города, школы.

Искусство времени

Содержание: Музыка – временное искусство. Погружение в поток музыкального звучания. Музыкальные образы движения, изменения и развития.

Виды деятельности обучающихся:

слушание, исполнение музыкальных произведений, передающих образ непрерывного движения;

наблюдение за своими телесными реакциями (дыхание, пульс, мышечный тонус) при восприятии музыки;

проблемная ситуация: как музыка воздействует на человека;

вариативно: программная ритмическая или инструментальная импровизация «Поезд», «Космический корабль».

Модуль № 4 «Музыка народов мира»

Данный модуль является продолжением и дополнением модуля «Народная музыка России». «Между музыкой моего народа и музыкой других народов нет непреходимых границ» – тезис, выдвинутый Д.Б. Кабалевским во второй половине XX века, остаётся по-прежнему актуальным. Интонационная и жанровая близость фольклора разных народов.

Певец своего народа

Содержание: Интонации народной музыки в творчестве зарубежных композиторов – ярких представителей национального музыкального стиля своей страны.

Виды деятельности обучающихся:

знакомство с творчеством композиторов;

сравнение их сочинений с народной музыкой;

определение формы, принципа развития фольклорного музыкального материала;

вокализация наиболее ярких тем инструментальных сочинений;

разучивание, исполнение доступных вокальных сочинений;

вариативно: исполнение на клавишных или духовых инструментах композиторских мелодий, прослеживание их по нотной записи;

творческие, исследовательские проекты, посвящённые выдающимся композиторам.

Музыка стран ближнего зарубежья

Содержание: Фольклор и музыкальные традиции стран ближнего зарубежья (песни, танцы, обычаи, музыкальные инструменты). Музыкальные традиции и праздники, народные инструменты и жанры. Славянские музыкальные традиции. Кавказские мелодии и ритмы. Композиторы и музыканты-исполнители стран ближнего зарубежья. Близость музыкальной культуры этих стран с российскими республиками.

Виды деятельности обучающихся:

знакомство с особенностями музыкального фольклора народов других стран;

определение характерных черт, типичных элементов музыкального языка (ритм, лад, интонации);

знакомство с внешним видом, особенностями исполнения и звучания народных инструментов;

определение на слух тембров инструментов;
классификация на группы духовых, ударных, струнных;
музыкальная викторина на знание тембров народных инструментов;
двигательная игра – импровизация-подражание игре на музыкальных инструментах;

сравнение интонаций, жанров, ладов, инструментов других народов с фольклорными элементами народов России;

разучивание и исполнение песен, танцев, сочинение, импровизация ритмических аккомпанементов к ним (с помощью звучащих жестов или на ударных инструментах);

вариативно: исполнение на клавишных или духовых инструментах народных мелодий, прослеживание их по нотной записи;

творческие, исследовательские проекты, школьные фестивали, посвящённые музыкальной культуре народов мира.

Музыка стран дальнего зарубежья

Содержание: Музыка народов Европы. Танцевальный и песенный фольклор европейских народов. Канон. Странствующие музыканты. Карнавал. Музыка Испании и Латинской Америки. Фламенко. Искусство игры на гитаре, кастаньеты, латиноамериканские ударные инструменты. Танцевальные жанры (по выбору учителя могут быть представлены болеро, фанданго, хота, танго, самба, румба, ча-ча-ча, сальса, босса-нова и другие).

Смещение традиций и культур в музыке Северной Америки.

Музыка Японии и Китая. Древние истоки музыкальной культуры стран Юго-Восточной Азии. Императорские церемонии, музыкальные инструменты. Пентатоника.

Музыка Средней Азии. Музыкальные традиции и праздники, народные инструменты и современные исполнители Казахстана, Киргизии, и других стран региона.

Виды деятельности обучающихся:

знакомство с особенностями музыкального фольклора народов других стран;

определение характерных черт, типичных элементов музыкального языка (ритм, лад, интонации);

знакомство с внешним видом, особенностями исполнения и звучания народных инструментов;

определение на слух тембров инструментов;

классификация на группы духовых, ударных, струнных;

музыкальная викторина на знание тембров народных инструментов;

двигательная игра – импровизация-подражание игре на музыкальных инструментах;

сравнение интонаций, жанров, ладов, инструментов других народов с фольклорными элементами народов России;

разучивание и исполнение песен, танцев, сочинение, импровизация ритмических аккомпанементов к ним (с помощью звучащих жестов или на ударных инструментах);

вариативно: исполнение на клавишных или духовых инструментах народных мелодий, прослеживание их по нотной записи;

творческие, исследовательские проекты, школьные фестивали, посвящённые музыкальной культуре народов мира.

Диалог культур

Содержание: Образы, интонации фольклора других народов и стран в музыке отечественных и зарубежных композиторов (в том числе образы других культур в музыке русских композиторов и русские музыкальные цитаты в творчестве зарубежных композиторов).

Виды деятельности обучающихся:

знакомство с творчеством композиторов;

сравнение их сочинений с народной музыкой;

определение формы, принципа развития фольклорного музыкального материала;

вокализация наиболее ярких тем инструментальных сочинений;

разучивание, исполнение доступных вокальных сочинений;

вариативно: исполнение на клавишных или духовых инструментах композиторских мелодий, прослеживание их по нотной записи;

творческие, исследовательские проекты, посвящённые выдающимся композиторам.

Модуль № 5 «Духовная музыка»

Музыкальная культура России на протяжении нескольких столетий была представлена тремя главными направлениями – музыкой народной, духовной и светской. В рамках религиозной культуры были созданы подлинные шедевры музыкального искусства. Изучение данного модуля поддерживает баланс, позволяет в рамках календарно-тематического планирования представить обучающимся максимально широкую сферу бытования музыкального искусства. Однако знакомство с отдельными произведениями, шедеврами духовной музыки возможно и в рамках изучения других модулей.

Звучание храма

Содержание: Колокола. Колокольные звоны (благовест, трезвон и другие). Звонарские приговорки. Колокольность в музыке русских композиторов.

Виды деятельности обучающихся:

обобщение жизненного опыта, связанного со звучанием колоколов;

диалог с учителем о традициях изготовления колоколов, значении колокольного звона; знакомство с видами колокольных звонов;

слушание музыки русских композиторов с ярко выраженным изобразительным элементом колокольности (по выбору учителя могут звучать фрагменты из музыкальных произведений М.П. Мусоргского, П.И. Чайковского, М.И. Глинки, С.В. Рахманинова и другие);

выявление, обсуждение характера, выразительных средств, использованных композитором;

двигательная импровизация – имитация движений звонаря на колокольне;

ритмические и артикуляционные упражнения на основе звонарских приговорок;

вариативно: просмотр документального фильма о колоколах;

сочинение, исполнение на фортепиано, синтезаторе или металлофонах композиции (импровизации), имитирующей звучание колоколов.

Песни верующих

Содержание: Молитва, хорал, песнопение, духовный стих. Образы духовной музыки в творчестве композиторов-классиков.

Виды деятельности обучающихся:

слушание, разучивание, исполнение вокальных произведений религиозного содержания;

диалог с учителем о характере музыки, манере исполнения, выразительных средствах;

знакомство с произведениями светской музыки, в которых воплощены молитвенные интонации, используется хоральный склад звучания;

вариативно: просмотр документального фильма о значении молитвы;

рисование по мотивам прослушанных музыкальных произведений.

Инструментальная музыка в церкви

Содержание: Орган и его роль в богослужении. Творчество И.С. Баха.

Виды деятельности обучающихся:

чтение учебных и художественных текстов, посвящённых истории создания, устройству органа, его роли в католическом и протестантском богослужении;

ответы на вопросы учителя;

слушание органной музыки И.С. Баха;
описание впечатления от восприятия, характеристика музыкально-выразительных средств;
игровая имитация особенностей игры на органе (во время слушания);
звуковое исследование – исполнение (учителем) на синтезаторе знакомых музыкальных произведений тембром органа;
наблюдение за трансформацией музыкального образа;
вариативно: посещение концерта органной музыки; рассмотрение иллюстраций, изображений органа; проблемная ситуация – выдвижение гипотез о принципах работы этого музыкального инструмента; просмотр познавательного фильма об органе; литературное, художественное творчество на основе музыкальных впечатлений от восприятия органной музыки.

Искусство Русской православной церкви

Содержание: Музыка в православном храме. Традиции исполнения, жанры (тропарь, стихира, величание и другое). Музыка и живопись, посвящённые святым. Образы Христа, Богородицы.

Виды деятельности обучающихся:

разучивание, исполнение вокальных произведений религиозной тематики, сравнение церковных мелодий и народных песен, мелодий светской музыки;

прослеживание исполняемых мелодий по нотной записи;

анализ типа мелодического движения, особенностей ритма, темпа, динамики;

сопоставление произведений музыки и живописи, посвящённых святым, Христу, Богородице;

вариативно: посещение храма; поиск в Интернете информации о Крещении Руси, святых, об иконах.

Религиозные праздники

Содержание: Праздничная служба, вокальная (в том числе хоровая) музыка религиозного содержания (по выбору: на религиозных праздниках той конфессии, которая наиболее почитаема в данном регионе Российской Федерации).

В рамках православной традиции возможно рассмотрение традиционных праздников с точки зрения, как религиозной символики, так и фольклорных традиций (например: Рождество, Троица, Пасха). Рекомендуется знакомство с фрагментами литургической музыки русских композиторов-классиков (С.В. Рахманинов, П.И. Чайковский и других композиторов).

Виды деятельности обучающихся:

слушание музыкальных фрагментов праздничных богослужений, определение характера музыки, её религиозного содержания;

разучивание (с опорой на нотный текст), исполнение доступных вокальных произведений духовной музыки;

вариативно: просмотр фильма, посвящённого религиозным праздникам; посещение концерта духовной музыки; исследовательские проекты, посвящённые музыке религиозных праздников.

Модуль № 6 «Музыка театра и кино»

Модуль «Музыка театра и кино» тесно переплетается с модулем «Классическая музыка», может стыковаться по ряду произведений с модулями «Современная музыка» (мюзикл), «Музыка в жизни человека» (музыкальные портреты). Для данного модуля особенно актуально сочетание различных видов урочной и внеурочной деятельности, таких как театрализованные постановки силами обучающихся, посещение музыкальных театров, коллективный просмотр фильмов.

Музыкальная сказка на сцене, на экране

Содержание: Характеры персонажей, отражённые в музыке. Тембр голоса. Соло. Хор, ансамбль.

Виды деятельности обучающихся:

видеосмотр музыкальной сказки;

обсуждение музыкально-выразительных средств, передающих повороты сюжета, характеры героев;

игра-викторина «Угадай по голосу»;

разучивание, исполнение отдельных номеров из детской оперы, музыкальной сказки;

вариативно: постановка детской музыкальной сказки, спектакль для родителей; творческий проект «Озвучиваем мультфильм».

Театр оперы и балета

Содержание: Особенности музыкальных спектаклей. Балет. Опера. Солисты, хор, оркестр, дирижёр в музыкальном спектакле.

Виды деятельности обучающихся:

знакомство со знаменитыми музыкальными театрами;

просмотр фрагментов музыкальных спектаклей с комментариями учителя;

определение особенностей балетного и оперного спектакля;

тесты или кроссворды на освоение специальных терминов;

танцевальная импровизация под музыку фрагмента балета;

разучивание и исполнение доступного фрагмента, обработки песни (хора из оперы);

«игра в дирижёра» – двигательная импровизация во время слушания оркестрового фрагмента музыкального спектакля;

вариативно: посещение спектакля или экскурсия в местный музыкальный театр; виртуальная экскурсия по Большому театру; рисование по мотивам музыкального спектакля, создание афиши.

Балет. Хореография – искусство танца

Содержание: Сольные номера и массовые сцены балетного спектакля. Фрагменты, отдельные номера из балетов отечественных композиторов (например, балеты П.И. Чайковского, С.С. Прокофьева, А.И. Хачатуряна, В.А. Гаврилина, Р.К. Щедрина).

Виды деятельности обучающихся:

просмотр и обсуждение видеозаписей – знакомство с несколькими яркими сольными номерами и сценами из балетов русских композиторов;

музыкальная викторина на знание балетной музыки;

вариативно: пропевание и исполнение ритмической партитуры – аккомпанемента к фрагменту балетной музыки; посещение балетного спектакля или просмотр фильма-балета;

Опера. Главные герои и номера оперного спектакля

Содержание: Ария, хор, сцена, увертюра – оркестровое вступление. Отдельные номера из опер русских и зарубежных композиторов (по выбору учителя могут быть представлены фрагменты из опер Н.А. Римского - Корсакова («Садко», «Сказка о царе Салтане», «Снегурочка»), М.И. Глинки («Руслан и Людмила»), К.В. Глюка («Орфей и Эвридика»), Дж. Верди и других композиторов).

Виды деятельности обучающихся:

слушание фрагментов опер;

определение характера музыки сольной партии, роли и выразительных средств оркестрового сопровождения;

знакомство с тембрами голосов оперных певцов;

освоение терминологии;

звучащие тесты и кроссворды на проверку знаний;

разучивание, исполнение песни, хора из оперы;

рисование героев, сцен из опер;

вариативно: просмотр фильма-оперы; постановка детской оперы.

Сюжет музыкального спектакля

Содержание: Либретто. Развитие музыки в соответствии с сюжетом. Действия и сцены в опере и балете. Контрастные образы, лейтмотивы.

Виды деятельности обучающихся:
знакомство с либретто, структурой музыкального спектакля;
рисунок обложки для либретто опер и балетов;
анализ выразительных средств, создающих образы главных героев, противоборствующих сторон;
наблюдение за музыкальным развитием, характеристика приёмов, использованных композитором;
вокализация, пропевание музыкальных тем, пластическое интонирование оркестровых фрагментов;
музыкальная викторина на знание музыки;
звучащие и терминологические тесты;
вариативно: создание любительского видеофильма на основе выбранного либретто; просмотр фильма-оперы или фильма-балета.

Оперетта, мюзикл

Содержание: История возникновения и особенности жанра. Отдельные номера из оперетт И. Штрауса, И. Кальмана и др.

Виды деятельности обучающихся:
знакомство с жанрами оперетты, мюзикла;
слушание фрагментов из оперетт, анализ характерных особенностей жанра;
разучивание, исполнение отдельных номеров из популярных музыкальных спектаклей;
сравнение разных постановок одного и того же мюзикла;
вариативно: посещение музыкального театра: спектакль в жанре оперетты или мюзикла; постановка фрагментов, сцен из мюзикла – спектакль для родителей.

Кто создаёт музыкальный спектакль?

Содержание: Профессии музыкального театра: дирижёр, режиссёр, оперные певцы, балерины и танцовщики, художники и другие.

Виды деятельности обучающихся:
диалог с учителем по поводу синкретичного характера музыкального спектакля;
знакомство с миром театральных профессий, творчеством театральных режиссёров, художников;
просмотр фрагментов одного и того же спектакля в разных постановках;
обсуждение различий в оформлении, режиссуре;
создание эскизов костюмов и декораций к одному из изученных музыкальных спектаклей;
вариативно: виртуальный квест по музыкальному театру.

Патриотическая и народная тема в театре и кино

Содержание: История создания, значение музыкально-сценических и экранных произведений, посвящённых нашему народу, его истории, теме служения Отечеству. Фрагменты, отдельные номера из опер, балетов, музыки к фильмам (например, опера «Иван Сусанин» М.И. Глинки, опера «Война и мир», музыка к кинофильму «Александр Невский» С.С. Прокофьева, оперы «Борис Годунов» и другие произведения).

Виды деятельности обучающихся:

чтение учебных и популярных текстов об истории создания патриотических опер, фильмов, о творческих поисках композиторов, создававших к ним музыку;

диалог с учителем;

просмотр фрагментов крупных сценических произведений, фильмов;

обсуждение характера героев и событий;

проблемная ситуация: зачем нужна серьёзная музыка;

разучивание, исполнение песен о Родине, нашей стране, исторических событиях и подвигах героев;

вариативно: посещение театра (кинотеатра) – просмотр спектакля (фильма) патриотического содержания; участие в концерте, фестивале, конференции патриотической тематики.

Модуль № 7 «Современная музыкальная культура»

Наряду с важнейшими сферами музыкальной культуры (музыка народная, духовная и светская), сформировавшимися в прошлые столетия, правомерно выделить в отдельный пласт современную музыку. Объективной сложностью в данном случае является вычленение явлений, персоналий и произведений, действительно достойных внимания, тех, которые не забудутся через несколько лет как случайное веяние моды. В понятие «современная музыка» входит широкий круг явлений (от академического авангарда до фри-джаза, от эмбиента до рэпа), для восприятия которых требуется специфический и разнообразный музыкальный опыт. Поэтому на уровне начального общего образования необходимо заложить основы для последующего развития в данном направлении. Помимо указанных в модуле тематических блоков, существенным вкладом в такую подготовку является разучивание и исполнение песен современных композиторов, написанных современным музыкальным языком. При этом необходимо удерживать баланс между современностью песни и её доступностью детскому восприятию, соблюдать критерии отбора материала с учётом требований художественного вкуса, эстетичного вокально-хорового звучания.

Современные обработки классической музыки

Содержание: Понятие обработки, творчество современных композиторов исполнителей, обрабатывающих классическую музыку.
Проблемная ситуация: зачем музыканты делают обработки классики?

Виды деятельности обучающихся:

различение музыки классической и её современной обработки;

слушание обработок классической музыки, сравнение их с оригиналом;

обсуждение комплекса выразительных средств, наблюдение за изменением характера музыки;

вокальное исполнение классических тем в сопровождении современного ритмизованного аккомпанемента;

Джаз

Содержание: Особенности джаза: импровизационность, ритм. Музыкальные инструменты джаза, особые приёмы игры на них. Творчество джазовых музыкантов (по выбору учителя могут быть представлены примеры творчества всемирно известных джазовых).

Виды деятельности обучающихся:

знакомство с творчеством джазовых музыкантов;

узнавание, различение на слух джазовых композиций в отличие от других музыкальных стилей и направлений;

определение на слух тембров музыкальных инструментов, исполняющих джазовую композицию;

вариативно: разучивание, исполнение песен в джазовых ритмах; сочинение, импровизация ритмического аккомпанемента с джазовым ритмом, синкопами; составление плейлиста, коллекции записей джазовых музыкантов.

Исполнители современной музыки

Содержание: Творчество одного или нескольких исполнителей современной музыки, популярных у молодёжи.

Виды деятельности обучающихся:

просмотр видеоклипов современных исполнителей;

сравнение их композиций с другими направлениями и стилями (классикой, духовной, народной музыкой);

вариативно: составление плейлиста, коллекции записей современной музыки для друзей-других обучающихся (для проведения совместного досуга); съёмка собственного видеоклипа на музыку одной из современных популярных композиций.

Электронные музыкальные инструменты

Содержание: Современные «двойники» классических музыкальных инструментов: синтезатор, электронная скрипка, гитара, барабаны. Виртуальные музыкальные инструменты в компьютерных программах.

Виды деятельности обучающихся:

слушание музыкальных композиций в исполнении на электронных музыкальных инструментах;

сравнение их звучания с акустическими инструментами, обсуждение результатов сравнения;

подбор электронных тембров для создания музыки к фантастическому фильму;

вариативно: посещение музыкального магазина (отдел электронных музыкальных инструментов); просмотр фильма об электронных музыкальных инструментах; создание электронной композиции в компьютерных программах с готовыми семплами (например, Garage Band).

Модуль № 8 «Музыкальная грамота»

Данный модуль является вспомогательным и не может изучаться в отрыве от других модулей. Освоение музыкальной грамоты не является самоцелью и всегда подчиняется задачам освоения исполнительского, в первую очередь певческого репертуара, а также задачам воспитания грамотного слушателя. Распределение ключевых тем модуля в рамках календарно-тематического планирования возможно по арочному принципу либо на регулярной основе по 5–10 минут на каждом уроке. Новые понятия и навыки после их освоения не исключаются из учебной деятельности, а используются в качестве актуального знания, практического багажа при организации работы над следующим музыкальным материалом.

Весь мир звучит

Содержание: Звуки музыкальные и шумовые. Свойства звука: высота, громкость, длительность, тембр.

Виды деятельности обучающихся:

знакомство со звуками музыкальными и шумовыми;

различение, определение на слух звуков различного качества;

игра – подражание звукам и голосам природы с использованием шумовых музыкальных инструментов, вокальной импровизации;

артикуляционные упражнения, разучивание и исполнение попевок и песен с использованием звукоподражательных элементов, шумовых звуков.

Звукоряд

Содержание: Нотный стан, скрипичный ключ. Ноты первой октавы.

Виды деятельности обучающихся:

знакомство с элементами нотной записи;
различение по нотной записи, определение на слух звукоряда в отличие от других последовательностей звуков;
пение с названием нот, игра на металлофоне звукоряда от ноты «до»;
разучивание и исполнение вокальных упражнений, песен, построенных на элементах звукоряда.

Интонация

Содержание: Выразительные и изобразительные интонации.

Виды деятельности обучающихся:

определение на слух, прослеживание по нотной записи кратких интонаций изобразительного (ку-ку, тик-так и другие) и выразительного (просьба, призыв и другие) характера;

разучивание, исполнение попевок, вокальных упражнений, песен, вокальные и инструментальные импровизации на основе данных интонаций;

слушание фрагментов музыкальных произведений, включающих примеры изобразительных интонаций.

Ритм

Содержание: Звуки длинные и короткие (восьмые и четвертные длительности), такт, тактовая черта.

Виды деятельности обучающихся:

определение на слух, прослеживание по нотной записи ритмических рисунков, состоящих из различных длительностей и пауз;

исполнение, импровизация с помощью звучащих жестов (хлопки, шлепки, притопы) и (или) ударных инструментов простых ритмов;

игра «Ритмическое эхо», прохлопывание ритма по ритмическим карточкам, проговаривание с использованием ритмослогов;

разучивание, исполнение на ударных инструментах ритмической партитуры;

слушание музыкальных произведений с ярко выраженным ритмическим рисунком, воспроизведение данного ритма по памяти (хлопками);

Ритмический рисунок

Содержание: Длительности половинная, целая, шестнадцатые. Паузы. Ритмические рисунки. Ритмическая партитура.

Виды деятельности обучающихся:

определение на слух, прослеживание по нотной записи ритмических рисунков, состоящих из различных длительностей и пауз;

исполнение, импровизация с помощью звучащих жестов (хлопки, шлепки, притопы) и (или) ударных инструментов простых ритмов;

игра «Ритмическое эхо», прохлопывание ритма по ритмическим карточкам, проговаривание с использованием ритмослогов;

разучивание, исполнение на ударных инструментах ритмической партитуры;

слушание музыкальных произведений с ярко выраженным ритмическим рисунком, воспроизведение данного ритма по памяти (хлопками);

Размер

Содержание: Равномерная пульсация. Сильные и слабые доли. Размеры 2/4, 3/4, 4/4.

Виды деятельности обучающихся:

ритмические упражнения на ровную пульсацию, выделение сильных долей в размерах 2/4, 3/4, 4/4 (звучащими жестами или на ударных инструментах);

определение на слух, по нотной записи размеров 2/4, 3/4, 4/4;

исполнение вокальных упражнений, песен в размерах 2/4, 3/4, 4/4 с хлопками-акцентами на сильную долю, элементарными дирижёрскими жестами;

слушание музыкальных произведений с ярко выраженным музыкальным размером, танцевальные, двигательные импровизации под музыку;

вариативно: исполнение на клавишных или духовых инструментах попевок, мелодий в размерах 2/4, 3/4, 4/4; вокальная и инструментальная импровизация в заданном размере.

Музыкальный язык

Содержание: Темп, тембр. Динамика (форте, пиано, крещендо, диминуэндо). Штрихи (стаккато, легато, акцент).

Виды деятельности обучающихся:

знакомство с элементами музыкального языка, специальными терминами, их обозначением в нотной записи;

определение изученных элементов на слух при восприятии музыкальных произведений;

наблюдение за изменением музыкального образа при изменении элементов музыкального языка (как меняется характер музыки при изменении темпа, динамики, штрихов);

исполнение вокальных и ритмических упражнений, песен с ярко выраженными динамическими, темповыми, штриховыми красками;

использование элементов музыкального языка для создания определённого образа, настроения в вокальных и инструментальных импровизациях;

вариативно: исполнение на клавишных или духовых инструментах попевок, мелодий с ярко выраженными динамическими, темповыми, штриховыми красками; исполнительская интерпретация на основе их изменения. Составление музыкального словаря.

Высота звуков

Содержание: Регистры. Ноты певческого диапазона. Расположение нот на клавиатуре. Знаки альтерации (диезы, бемоли, бекары).

Виды деятельности обучающихся:

освоение понятий «выше-ниже»;

определение на слух принадлежности звуков к одному из регистров; прослеживание по нотной записи отдельных мотивов, фрагментов знакомых песен, вычленение знакомых нот, знаков альтерации;

наблюдение за изменением музыкального образа при изменении регистра;

вариативно: исполнение на клавишных или духовых инструментах попевок, кратких мелодий по нотам; выполнение упражнений на виртуальной клавиатуре.

Мелодия

Содержание: Мотив, музыкальная фраза. Поступенное, плавное движение мелодии, скачки. Мелодический рисунок.

Виды деятельности обучающихся:

определение на слух, прослеживание по нотной записи мелодических рисунков с поступенным, плавным движением, скачками, остановками;

исполнение, импровизация (вокальная или на звуковысотных музыкальных инструментах) различных мелодических рисунков;

вариативно: нахождение по нотам границ музыкальной фразы, мотива; обнаружение повторяющихся и неповторяющихся мотивов, музыкальных фраз, похожих друг на друга; исполнение на духовых, клавишных инструментах или виртуальной клавиатуре попевок, кратких мелодий по нотам.

Сопровождение

Содержание: Аккомпанемент. Оstinato. Вступление, заключение, проигрыш.

Виды деятельности обучающихся:

определение на слух, прослеживание по нотной записи главного голоса и сопровождения;

различение, характеристика мелодических и ритмических особенностей главного голоса и сопровождения;

показ рукой линии движения главного голоса и аккомпанемента;

различение простейших элементов музыкальной формы: вступление, заключение, проигрыш;

составление наглядной графической схемы;

импровизация ритмического аккомпанеента к знакомой песне (звучащими жестами или на ударных инструментах);

вариативно: исполнение простейшего сопровождения к знакомой мелодии на клавишных или духовых инструментах.

Песня

Содержание: Куплетная форма. Запев, припев.

Виды деятельности обучающихся:

знакомство со строением куплетной формы;

составление наглядной буквенной или графической схемы куплетной формы;

исполнение песен, написанных в куплетной форме;

различение куплетной формы при слушании незнакомых музыкальных произведений;

вариативно: импровизация, сочинение новых куплетов к знакомой песне.

Лад

Содержание: Понятие лада. Семиступенные лады мажор и минор. Краска звучания. Ступеневый состав.

Виды деятельности обучающихся:

определение на слух ладового наклонения музыки;

игра «Солнышко – туча»;

наблюдение за изменением музыкального образа при изменении лада;

распевания, вокальные упражнения, построенные на чередовании мажора и минора;

исполнение песен с ярко выраженной ладовой окраской;

вариативно: импровизация, сочинение в заданном ладу; чтение сказок о нотах и музыкальных ладах.

Пентатоника

Содержание: Пентатоника – пятиступенный лад, распространённый у многих народов.

Виды деятельности обучающихся:

слушание инструментальных произведений, исполнение песен, написанных в пентатонике

Ноты в разных октавах

Содержание: Ноты второй и малой октавы. Басовый ключ.

Виды деятельности обучающихся:

знакомство с нотной записью во второй и малой октаве;
прослеживание по нотам небольших мелодий в соответствующем диапазоне; сравнение одной и той же мелодии, записанной в разных октавах;
определение на слух, в какой октаве звучит музыкальный фрагмент;
вариативно: исполнение на духовых, клавишных инструментах или виртуальной клавиатуре попевок, кратких мелодий по нотам.

Дополнительные обозначения в нотах

Содержание: Реприза, фермата, вольта, украшения (трели, форшлагги).

Виды деятельности обучающихся:

знакомство с дополнительными элементами нотной записи;

исполнение песен, попевок, в которых присутствуют данные элементы.

Ритмические рисунки в размере 6/8

Содержание: Размер 6/8. Нота с точкой. Шестнадцатые. Пунктирный ритм.

Виды деятельности обучающихся:

определение на слух, прослеживание по нотной записи ритмических рисунков в размере 6/8;

исполнение, импровизация с помощью звучащих жестов (хлопки, шлепки, притопы) и (или) ударных инструментов;

игра «Ритмическое эхо», прохлопывание ритма по ритмическим карточкам, проговаривание ритмослогами;

разучивание, исполнение на ударных инструментах ритмической партитуры;

слушание музыкальных произведений с ярко выраженным ритмическим рисунком, воспроизведение данного ритма по памяти (хлопками);

вариативно: исполнение на клавишных или духовых инструментах попевок, мелодий и аккомпанементов в размере 6/8.

Тональность. Гамма

Содержание: Тоника, тональность. Знаки при ключе. Мажорные и минорные тональности (до 2–3 знаков при ключе).

Виды деятельности обучающихся:

определение на слух устойчивых звуков;

игра «устой – неустой»;

пение упражнений – гамм с названием нот, прослеживание по нотам;

освоение понятия «тоника»;

упражнение на допевание неполной музыкальной фразы до тоники «Закончи музыкальную фразу»;

вариативно: импровизация в заданной тональности.

Интервалы

Содержание: Понятие музыкального интервала. Тон, полутон. Консонансы: терция, кварта, квинта, секста, октава. Диссонансы: секунда, септима.

Виды деятельности обучающихся:

освоение понятия «интервал»;

анализ ступенечного состава мажорной и минорной гаммы (тон-полутон);

различение на слух диссонансов и консонансов, параллельного движения двух голосов в октаву, терцию, сексту;

подбор эпитетов для определения краски звучания различных интервалов;

разучивание, исполнение попевок и песен с ярко выраженной характерной интерваликой в мелодическом движении;

элементы двухголосия;

вариативно: досочинение к простой мелодии подголоска, повторяющего основной голос в терцию, октаву; сочинение аккомпанемента на основе движения квинтами, октавами.

Гармония

Содержание: Аккорд. Трезвучие мажорное и минорное. Понятие фактуры. Фактуры аккомпанемента бас-аккорд, аккордовая, арпеджио.

Виды деятельности обучающихся:

различение на слух интервалов и аккордов;

различение на слух мажорных и минорных аккордов;

разучивание, исполнение попевок и песен с мелодическим движением по звукам аккордов;

вокальные упражнения с элементами трёхголосия;

определение на слух типа фактуры аккомпанемента исполняемых песен, прослушанных инструментальных произведений;

вариативно: сочинение аккордового аккомпанемента к мелодии песни.

Музыкальная форма

Содержание: Контраст и повтор как принципы строения музыкального произведения. Двухчастная, трёхчастная и трёхчастная репризная форма. Рондо: рефрен и эпизоды.

Виды деятельности обучающихся:

знакомство со строением музыкального произведения, понятиями двухчастной и трёхчастной формы, рондо;

слушание произведений: определение формы их строения на слух;

составление наглядной буквенной или графической схемы;

исполнение песен, написанных в двухчастной или трёхчастной форме;

вариативно: коллективная импровизация в форме рондо, трёхчастной репризной форме; создание художественных композиций (рисунок, аппликация) по законам музыкальной формы.

Вариации

Содержание: Варьирование как принцип развития. Тема. Вариации.

Виды деятельности обучающихся:

слушание произведений, сочинённых в форме вариаций;

наблюдение за развитием, изменением основной темы;

составление наглядной буквенной или графической схемы;

исполнение ритмической партитуры, построенной по принципу вариаций;

вариативно: коллективная импровизация в форме вариаций.

ПЛАНИРУЕМЫЕ РЕЗУЛЬТАТЫ ОСВОЕНИЯ ПРОГРАММЫ ПО МУЗЫКЕ НА УРОВНЕ НАЧАЛЬНОГО ОБЩЕГО ОБРАЗОВАНИЯ

ЛИЧНОСТНЫЕ РЕЗУЛЬТАТЫ

В результате изучения музыки на уровне начального общего образования у обучающегося будут сформированы следующие личностные результаты:

1) в области гражданско-патриотического воспитания:

осознание российской гражданской идентичности;
знание Гимна России и традиций его исполнения, уважение музыкальных символов и традиций республик Российской Федерации;
проявление интереса к освоению музыкальных традиций своего края, музыкальной культуры народов России;
уважение к достижениям отечественных мастеров культуры;
стремление участвовать в творческой жизни своей школы, города, республики.

2) в области духовно-нравственного воспитания:

признание индивидуальности каждого человека;
проявление сопереживания, уважения и доброжелательности;
готовность придерживаться принципов взаимопомощи и творческого сотрудничества в процессе непосредственной музыкальной и учебной деятельности.

3) в области эстетического воспитания:

восприимчивость к различным видам искусства, музыкальным традициям и творчеству своего и других народов;
умение видеть прекрасное в жизни, наслаждаться красотой;
стремление к самовыражению в разных видах искусства.

4) в области научного познания:

первоначальные представления о единстве и особенностях художественной и научной картины мира;
познавательные интересы, активность, инициативность, любознательность и самостоятельность в познании.

5) в области физического воспитания, формирования культуры здоровья и эмоционального благополучия:

знание правил здорового и безопасного (для себя и других людей) образа жизни в окружающей среде и готовность к их выполнению;
бережное отношение к физиологическим системам организма, задействованным в музыкально-исполнительской деятельности (дыхание, артикуляция, музыкальный слух, голос);

профилактика умственного и физического утомления с использованием возможностей музыкотерапии.

б) в области трудового воспитания:

установка на посильное активное участие в практической деятельности; трудолюбие в учёбе, настойчивость в достижении поставленных целей; интерес к практическому изучению профессий в сфере культуры и искусства;

уважение к труду и результатам трудовой деятельности.

7) в области экологического воспитания:

бережное отношение к природе; неприятие действий, приносящих ей вред.

МЕТАПРЕДМЕТНЫЕ РЕЗУЛЬТАТЫ

Овладение универсальными познавательными действиями

В результате изучения музыки на уровне начального общего образования у обучающегося будут сформированы универсальные познавательные учебные действия, универсальные коммуникативные учебные действия, универсальные регулятивные учебные действия.

У обучающегося будут сформированы следующие базовые логические действия как часть универсальных познавательных учебных действий:

сравнивать музыкальные звуки, звуковые сочетания, произведения, жанры, устанавливать основания для сравнения, объединять элементы музыкального звучания по определённому признаку;

определять существенный признак для классификации, классифицировать предложенные объекты (музыкальные инструменты, элементы музыкального языка, произведения, исполнительские составы);

находить закономерности и противоречия в рассматриваемых явлениях музыкального искусства, сведениях и наблюдениях за звучащим музыкальным материалом на основе предложенного учителем алгоритма;

выявлять недостаток информации, в том числе слуховой, акустической для решения учебной (практической) задачи на основе предложенного алгоритма;

устанавливать причинно-следственные связи в ситуациях музыкального восприятия и исполнения, делать выводы.

У обучающегося будут сформированы следующие базовые исследовательские действия как часть универсальных познавательных учебных действий:

на основе предложенных учителем вопросов определять разрыв между реальным и желательным состоянием музыкальных явлений, в том числе в отношении собственных музыкально-исполнительских навыков;

с помощью учителя формулировать цель выполнения вокальных и слуховых упражнений, планировать изменения результатов своей музыкальной деятельности, ситуации совместного музицирования;

сравнивать несколько вариантов решения творческой, исполнительской задачи, выбирать наиболее подходящий (на основе предложенных критериев);

проводить по предложенному плану опыт, несложное исследование по установлению особенностей предмета изучения и связей между музыкальными объектами и явлениями (часть – целое, причина – следствие);

формулировать выводы и подкреплять их доказательствами на основе результатов проведённого наблюдения (в том числе в форме двигательного моделирования, звукового эксперимента, классификации, сравнения, исследования);

прогнозировать возможное развитие музыкального процесса, эволюции культурных явлений в различных условиях.

У обучающегося будут сформированы следующие умения работать с информацией как часть универсальных познавательных учебных действий:

выбирать источник получения информации;

согласно заданному алгоритму находить в предложенном источнике информацию, представленную в явном виде;

распознавать достоверную и недостоверную информацию самостоятельно или на основании предложенного учителем способа её проверки;

соблюдать с помощью взрослых (учителей, родителей (законных представителей) обучающихся) правила информационной безопасности при поиске информации в Интернете;

анализировать текстовую, видео-, графическую, звуковую, информацию в соответствии с учебной задачей;

анализировать музыкальные тексты (акустические и нотные) по предложенному учителем алгоритму;

самостоятельно создавать схемы, таблицы для представления информации.

У обучающегося будут сформированы следующие умения как часть универсальных коммуникативных учебных действий:

1) невербальная коммуникация:

воспринимать музыку как специфическую форму общения людей, стремиться понять эмоционально-образное содержание музыкального высказывания;

выступать перед публикой в качестве исполнителя музыки (соло или в коллективе);

передавать в собственном исполнении музыки художественное содержание, выражать настроение, чувства, личное отношение к исполняемому произведению;

осознанно пользоваться интонационной выразительностью в обыденной речи, понимать культурные нормы и значение интонации в повседневном общении.

2) вербальная коммуникация:

воспринимать и формулировать суждения, выражать эмоции в соответствии с целями и условиями общения в знакомой среде;

проявлять уважительное отношение к собеседнику, соблюдать правила ведения диалога и дискуссии;

признавать возможность существования разных точек зрения;

корректно и аргументированно высказывать своё мнение;

строить речевое высказывание в соответствии с поставленной задачей;

создавать устные и письменные тексты (описание, рассуждение, повествование);

готовить небольшие публичные выступления;

подбирать иллюстративный материал (рисунки, фото, плакаты) к тексту выступления.

3) совместная деятельность (сотрудничество):

стремиться к объединению усилий, эмоциональной эмпатии в ситуациях совместного восприятия, исполнения музыки;

переключаться между различными формами коллективной, групповой и индивидуальной работы при решении конкретной проблемы, выбирать наиболее эффективные формы взаимодействия при решении поставленной задачи;

формулировать краткосрочные и долгосрочные цели (индивидуальные с учётом участия в коллективных задачах) в стандартной (типовой) ситуации на основе предложенного формата планирования, распределения промежуточных шагов и сроков;

принимать цель совместной деятельности, коллективно строить действия по её достижению: распределять роли, договариваться, обсуждать процесс и результат совместной работы; проявлять готовность руководить, выполнять поручения, подчиняться;

ответственно выполнять свою часть работы; оценивать свой вклад в общий результат;

выполнять совместные проектные, творческие задания с опорой на предложенные образцы.

У обучающегося будут сформированы следующие умения самоорганизации как части универсальных регулятивных учебных действий:

планировать действия по решению учебной задачи для получения результата;

выстраивать последовательность выбранных действий.

У обучающегося будут сформированы следующие умения самоорганизации и самоконтроля как часть регулятивных универсальных учебных действий:

устанавливать причины успеха (неудач) учебной деятельности;

корректировать свои учебные действия для преодоления ошибок.

Овладение системой универсальных учебных регулятивных учебных действий обеспечивает формирование смысловых установок личности (внутренняя позиция личности) и жизненных навыков личности (управления собой, самодисциплины, устойчивого поведения, эмоционального душевного равновесия и т.д.).

ПРЕДМЕТНЫЕ РЕЗУЛЬТАТЫ

Предметные результаты характеризуют начальный этап формирования у обучающихся основ музыкальной культуры и проявляются в способности к музыкальной деятельности, потребности в регулярном общении с музыкальным искусством, позитивном ценностном отношении к музыке как важному элементу своей жизни.

Обучающиеся, освоившие основную образовательную программу по музыке:

с интересом занимаются музыкой, любят петь, умеют слушать серьёзную музыку, знают правила поведения в театре, концертном зале; проявляют интерес к игре на доступных музыкальных инструментах;

сознательно стремятся к развитию своих музыкальных способностей;

осознают разнообразие форм и направлений музыкального искусства, могут назвать музыкальные произведения, композиторов, исполнителей, которые им нравятся, аргументировать свой выбор;

имеют опыт восприятия, творческой и исполнительской деятельности;

с уважением относятся к достижениям отечественной музыкальной культуры;

стремятся к расширению своего музыкального кругозора.

К концу изучения модуля № 1 «Народная музыка России» обучающийся научится:

определять принадлежность музыкальных интонаций, изученных произведений к родному фольклору, русской музыке, народной музыке различных регионов России;

определять на слух и называть знакомые народные музыкальные инструменты;

группировать народные музыкальные инструменты по принципу звукоизвлечения: духовые, ударные, струнные;

определять принадлежность музыкальных произведений и их фрагментов к композиторскому или народному творчеству;

различать манеру пения, инструментального исполнения, типы солистов и коллективов – народных и академических;

создавать ритмический аккомпанемент на ударных инструментах при исполнении народной песни;

исполнять народные произведения различных жанров с сопровождением и без сопровождения;

участвовать в коллективной игре (импровизации) (вокальной, инструментальной, танцевальной) на основе освоенных фольклорных жанров.

К концу изучения модуля № 2 «Классическая музыка» обучающийся научится:

различать на слух произведения классической музыки, называть автора и произведение, исполнительский состав;

различать и характеризовать простейшие жанры музыки (песня, танец, марш), вычленять и называть типичные жанровые признаки песни, танца и марша в сочинениях композиторов-классиков;

различать концертные жанры по особенностям исполнения (камерные и симфонические, вокальные и инструментальные), знать их разновидности, приводить примеры;

исполнять (в том числе фрагментарно, отдельными темами) сочинения композиторов-классиков;

воспринимать музыку в соответствии с её настроением, характером, осознавать эмоции и чувства, вызванные музыкальным звучанием, уметь кратко описать свои впечатления от музыкального восприятия;

характеризовать выразительные средства, использованные композитором для создания музыкального образа;

соотносить музыкальные произведения с произведениями живописи, литературы на основе сходства настроения, характера, комплекса выразительных средств.

К концу изучения модуля № 3 «Музыка в жизни человека» обучающийся научится:

исполнять Гимн Российской Федерации, Гимн своей республики, школы, исполнять песни, посвящённые Победе нашего народа в Великой Отечественной войне, песни, воспевающие красоту родной природы, выражающие разнообразные эмоции, чувства и настроения;

воспринимать музыкальное искусство как отражение многообразия жизни, различать обобщённые жанровые сферы: напевность (лирика), танцевальность и маршевость (связь с движением), декламационность, эпос (связь со словом);

осознавать собственные чувства и мысли, эстетические переживания, замечать прекрасное в окружающем мире и в человеке, стремиться к развитию и удовлетворению эстетических потребностей

К концу изучения модуля № 4 «Музыка народов мира» обучающийся научится:

различать на слух и исполнять произведения народной и композиторской музыки других стран;

определять на слух принадлежность народных музыкальных инструментов к группам духовых, струнных, ударно-шумовых инструментов;

различать на слух и называть фольклорные элементы музыки разных народов мира в сочинениях профессиональных композиторов (из числа изученных культурно-национальных традиций и жанров);

различать и характеризовать фольклорные жанры музыки (песенные, танцевальные), вычленять и называть типичные жанровые признаки.

К концу изучения модуля № 5 «Духовная музыка» обучающийся научится:

определять характер, настроение музыкальных произведений духовной музыки, характеризовать её жизненное предназначение;

исполнять доступные образцы духовной музыки;

рассказывать об особенностях исполнения, традициях звучания духовной музыки Русской православной церкви (вариативно: других конфессий согласно региональной религиозной традиции).

К концу изучения модуля № 6 «Музыка театра и кино» обучающийся научится:

определять и называть особенности музыкально-сценических жанров (опера, балет, оперетта, мюзикл);

различать отдельные номера музыкального спектакля (ария, хор, увертюра и так далее), узнавать на слух и называть освоенные музыкальные произведения (фрагменты) и их авторов;

различать виды музыкальных коллективов (ансамблей, оркестров, хоров), тембры человеческих голосов и музыкальных инструментов, определять их на слух;

отличать черты профессий, связанных с созданием музыкального спектакля, и их роли в творческом процессе: композитор, музыкант, дирижёр, сценарист, режиссёр, хореограф, певец, художник и другие.

К концу изучения модуля № 7 «Современная музыкальная культура» обучающийся научится:

различать разнообразные виды и жанры, современной музыкальной культуры, стремиться к расширению музыкального кругозора;

различать и определять на слух принадлежность музыкальных произведений, исполнительского стиля к различным направлениям современной музыки (в том числе эстрады, мюзикла, джаза);

анализировать, называть музыкально-выразительные средства, определяющие основной характер, настроение музыки, сознательно пользоваться музыкально-выразительными средствами при исполнении;

исполнять современные музыкальные произведения, соблюдая певческую культуру звука.

К концу изучения модуля № 8 «Музыкальная грамота» обучающийся научится:

классифицировать звуки: шумовые и музыкальные, длинные, короткие, тихие, громкие, низкие, высокие;

различать элементы музыкального языка (темп, тембр, регистр, динамика, ритм, мелодия, аккомпанемент и другое), уметь объяснить значение соответствующих терминов;

различать изобразительные и выразительные интонации, находить признаки сходства и различия музыкальных и речевых интонаций;

различать на слух принципы развития: повтор, контраст, варьирование;
понимать значение термина «музыкальная форма», определять на слух простые музыкальные формы – двухчастную, трёхчастную и трёхчастную репризную, рондо, вариации;

ориентироваться в нотной записи в пределах певческого диапазона;

исполнять и создавать различные ритмические рисунки;

исполнять песни с простым мелодическим рисунком.

ТЕМАТИЧЕСКОЕ ПЛАНИРОВАНИЕ

3 КЛАСС

№ п/п	Наименование разделов и тем программы	Количество часов			Электронные (цифровые) образовательные ресурсы
		Всего	Контрольные работы	Практические работы	
ИНВАРИАНТНАЯ ЧАСТЬ					
Раздел 1. Народная музыка России					
1.1	Край, в котором ты живёшь: русская народная песня «Степь, да степь кругом»; «Рондо на русские темы»; Е.П.Крылатов «Крылатые качели»	1			Библиотека ЦОК https://m.edsoo.ru/7f411bf8
1.2	Русский фольклор: «Среди долины ровныя», «Пойду ль я, выйду ль я»; кант «Радуйся, Роско земле»; марш «Славны были наши деды», «Вспомним, братцы, Русь и славу!»	1			Библиотека ЦОК https://m.edsoo.ru/7f411bf8
1.3	Русские народные музыкальные инструменты и народные песни: «Пошла млада за водой», «Ах, улица, улица широкая». Инструментальные наигрыши. Плясовые мелодии	1			Библиотека ЦОК https://m.edsoo.ru/7f411bf8
1.4	Жанры музыкального фольклора: русские народные песни «Ах ты, степь», «Я на горку шла»	1			Библиотека ЦОК https://m.edsoo.ru/7f411bf8
1.5	Фольклор народов России: «Апипа», татарская народная песня; «Сказочка»,	1			Библиотека ЦОК https://m.edsoo.ru/7f411bf8

	марийская народная песня				
1.6	Фольклор в творчестве профессиональных музыкантов: А.Эшпай «Песни горных и луговых мари»	1			Библиотека ЦОК https://m.edsoo.ru/7f411bf8
Итого по разделу		6			
Раздел 2. Классическая музыка					
2.1	Композитор – исполнитель – слушатель: концерт № 1 для фортепиано с оркестром П.И. Чайковского (фрагменты), песня Леля «Туча со громом сговаривалась» из оперы «Снегурочка» Н.А. Римского-Корсакова	1			Библиотека ЦОК https://m.edsoo.ru/7f411bf8
2.2	Композиторы – детям: Ю.М.Чичков «Детство — это я и ты»; А.П. Бородин, А.К. Лядов, Ц.А. Кюи, Н.А. Римский-Корсаков «Парафразы»; пьеса «Детского альбома», П.И. Чайковский «Игра в лошадки»	1			Библиотека ЦОК https://m.edsoo.ru/7f411bf8
2.3	Музыкальные инструменты. Фортепиано: «Гном», «Старый замок» из фортепианного цикла «Картинки с выставки» М.П. Мусоргского; «Школьные годы» муз. Д. Кабалевского, сл.Е.Долматовского	1			Библиотека ЦОК https://m.edsoo.ru/7f411bf8
2.4	Вокальная музыка: «Детская» — вокальный цикл М.П. Мусоргского; С.С. Прокофьев «Вставляйте, люди русские!»	1			Библиотека ЦОК https://m.edsoo.ru/7f411bf8

	из кантаты «Александр Невский»				
2.5	Инструментальная музыка: «Тюильрийский сад», фортепианный цикл «Картинки с выставки» М.П. Мусоргского	1			Библиотека ЦОК https://m.edsoo.ru/7f411bf8
2.6	Русские композиторы-классики: М.И. Глинка увертюра к опере «Руслан и Людмила»; П.И. Чайковский «Спящая красавица»; А.П. Бородин. Опера «Князь Игорь» (фрагменты)	1			Библиотека ЦОК https://m.edsoo.ru/7f411bf8
2.7	Европейские композиторы-классики: В. Моцарт. Симфония № 40 (2 и 3 части); К.В. Глюк опера «Орфей и Эвридика»; Эдвард Григ музыка к драме Генрика Ибсена «Пер Гюнт». Л. ван Бетховен «Лунная соната», «К Элизе», «Сурок»; канон В.А. Моцарта «Слава солнцу, слава миру»	1			Библиотека ЦОК https://m.edsoo.ru/7f411bf8
2.8	Мастерство исполнителя: песня Баяна из оперы М.И. Глинки «Руслан и Людмила», песни гуслира Садко в опере- былине «Садко» Н.А. Римского- Корсакова	1			Библиотека ЦОК https://m.edsoo.ru/7f411bf8
Итого по разделу		8			
Раздел 3. Музыка в жизни человека					
3.1	Музыкальные пейзажи: «Утро» Э. Грига, Вечерняя песня М.П. Мусоргского, «Запевки» Г. Свиридова симфоническая	1			Библиотека ЦОК https://m.edsoo.ru/7f411bf8

	музыкальная картина С.С. Прокофьева «Шествие солнца». «В пещере горного короля» из сюиты «Пер Гюнт»				
3.2	Танцы, игры и веселье: Муз. Ю.Чичкова, сл.Ю.Энтина «Песенка про жирафа»; М.И.Глинка «Вальс-фантазия, «Камаринская» для симфонического оркестра. Мелодии масленичного гулянья из оперы Н.А. Римского-Корсакова «Снегурочка». Контрданс сельский танец - пьеса Л.ван Бетховена	1			Библиотека ЦОК https://m.edsoo.ru/7f411bf8
3.3	Музыка на войне, музыка о войне: песни Великой Отечественной войны – песни Великой Победы	1			Библиотека ЦОК https://m.edsoo.ru/7f411bf8
Итого по разделу		3			
ВАРИАТИВНАЯ ЧАСТЬ					
Раздел 1. Музыка народов мира					
1.1	Фольклор других народов и стран в музыке отечественных и зарубежных композиторов: «Мама» русского композитора В. Гаврилина и итальянского — Ч.Биксио; С.В. Рахманинов «Не пой, красавица при мне» и Ж.Бизе Фарандола из 2-й сюиты «Арлезианка»	2			Библиотека ЦОК https://m.edsoo.ru/7f411bf8
1.2	Образы других культур в музыке русских композиторов: М. Мусоргский Танец персидок из оперы «Хованщина».	1			Библиотека ЦОК https://m.edsoo.ru/7f411bf8

	А.Хачатурян «Танец с саблями» из балета «Гаянэ»				
1.3	Русские музыкальные цитаты в творчестве зарубежных композиторов: П. Сарасате «Москвичка». И.Штраус «Русский марш»	1			Библиотека ЦОК https://m.edsoo.ru/7f411bf8
Итого по разделу		4			
Раздел 2. Духовная музыка					
2.1	Религиозные праздники: вербное воскресенье: «Вербочки» русского поэта А. Блока. Выучи и спой песни А. Гречанинова и Р. Глиэра	1			Библиотека ЦОК https://m.edsoo.ru/7f411bf8
2.2	Троица: летние народные обрядовые песни, детские песни о березках («Березонька кудрявая» и др.)	1			Библиотека ЦОК https://m.edsoo.ru/7f411bf8
Итого по разделу		2			
Раздел 3. Музыка театра и кино					
3.1	Патриотическая и народная тема в театре и кино: Симфония № 3 «Героическая» Людвига ван Бетховена. опера «Война и мир»; музыка к кинофильму «Александр Невский» С.С. Прокофьева, оперы «Борис Годунов» и другие произведения	2			Библиотека ЦОК https://m.edsoo.ru/7f411bf8
3.2	Сюжет музыкального спектакля: мюзиклы «Семеро козлят на новый лад» А. Рыбникова, «Звуки музыки» Р. Роджерса	2			Библиотека ЦОК https://m.edsoo.ru/7f411bf8

3.3	Кто создаёт музыкальный спектакль: В. Моцарт опера «Волшебная флейта» (фрагменты)	1			Библиотека ЦОК https://m.edsoo.ru/7f411bf8
Итого по разделу		5			
Раздел 4. Современная музыкальная культура					
4.1	Исполнители современной музыки: SHAMAN исполняет песню «Конь», музыка И. Матвиенко, стихи А. Шаганова; пьесы В. Малярова из сюиты «В монастыре» «У иконы Богородицы», «Величит душа моя Господа» в рамках фестиваля современной музыки	2			Библиотека ЦОК https://m.edsoo.ru/7f411bf8
4.2	Особенности джаза: «Колыбельная» из оперы Дж. Гершвина «Порги и Бесс»	1			Библиотека ЦОК https://m.edsoo.ru/7f411bf8
4.3	Электронные музыкальные инструменты: Э.Артемов «Поход» из к/ф «Сибиряда», «Слушая Баха» из к/ф «Солярис»	1			Библиотека ЦОК https://m.edsoo.ru/7f411bf8
Итого по разделу		4			
Раздел 5. Музыкальная грамота					
5.1	Интонация: К. Сен-Санс пьесы из сюиты «Карнавал животных»: «Королевский марш льва», «Аквариум», «Лебедь» и др.	1			Библиотека ЦОК https://m.edsoo.ru/7f411bf8
5.2	Ритм: И. Штраус-отец Радецки-марш, И. Штраус-сын Полька-пиццикато, вальс «На прекрасном голубом Дунае» (фрагменты)	1			Библиотека ЦОК https://m.edsoo.ru/7f411bf8

Итого по разделу	2			
ОБЩЕЕ КОЛИЧЕСТВО ЧАСОВ ПО ПРОГРАММЕ	34	0	0	

ПОУРОЧНОЕ ПЛАНИРОВАНИЕ

3 КЛАСС

№ п/п	Тема урока	Количество часов			Дата изучения	Электронные цифровые образовательные ресурсы
		Всего	Контрольные работы	Практические работы		
1	Край, в котором ты живёшь	1			06.09.2023	Библиотека ЦОК https://m.edsoo.ru/f5e9668a
2	Русский фольклор	1			13.09.2023	https://resh.edu.ru/subject/6/3/
3	Русские народные музыкальные инструменты и народные песни	1			20.09.2023	Библиотека ЦОК https://m.edsoo.ru/f5e92d78
4	Жанры музыкального фольклора	1			27.09.2023	https://resh.edu.ru/subject/6/3/
5	Фольклор народов России	1			04.10.2023	https://resh.edu.ru/subject/6/3/
6	Фольклор в творчестве профессиональных музыкантов	1			11.10.2023	https://resh.edu.ru/subject/6/3/
7	Композитор – исполнитель – слушатель	1			18.10.2023	Библиотека ЦОК https://m.edsoo.ru/f5e946aa
8	Композиторы – детям	1			25.10.2023	https://resh.edu.ru/subject/6/3/
9	Музыкальные инструменты. Фортепиано	1			08.11.2023	https://resh.edu.ru/subject/6/3/
10	Вокальная музыка	1			15.11.2023	https://resh.edu.ru/subject/6/3/
11	Инструментальная музыка	1			22.11.2023	https://resh.edu.ru/subject/6/3/

12	Русские композиторы-классики	1			29.11.2023	Библиотека ЦОК https://m.edsoo.ru/f5e96b94
13	Европейские композиторы-классики	1			06.12.2023	https://resh.edu.ru/subject/6/3/
14	Мастерство исполнителя	1			13.12.2023	https://resh.edu.ru/subject/6/3/
15	Музыкальные пейзажи	1			20.12.2023	https://resh.edu.ru/subject/6/3/
16	Танцы, игры и веселье	1			27.12.2023	Библиотека ЦОК https://m.edsoo.ru/f5e92bb6 https://m.edsoo.ru/f5e986ce
17	[Музыка на войне, музыка о войне	1			10.01.2024	Библиотека ЦОК https://m.edsoo.ru/f2a35116
18	Фольклор других народов и стран в музыке отечественных и зарубежных композиторов	1			17.01.2024	https://resh.edu.ru/subject/6/3/
19	Фольклор других народов и стран в музыке отечественных и зарубежных композиторов	1			24.01.2024	https://resh.edu.ru/subject/6/3/
20	Образы других культур в музыке русских композиторов	1			31.01.2024	https://resh.edu.ru/subject/6/3/
21	Русские музыкальные цитаты в творчестве зарубежных композиторов	1			07.02.2024	https://resh.edu.ru/subject/6/3/
22	[Религиозные праздники	1			14.02.2024	https://resh.edu.ru/subject/6/3/
23	Троица	1			21.02.2024	https://resh.edu.ru/subject/6/3/

24	Патриотическая и народная тема в театре и кино	1			28.02.2024	https://resh.edu.ru/subject/6/3/
25	Патриотическая и народная тема в театре и кино	1			06.03.2024	https://resh.edu.ru/subject/6/3/
26	Сюжет музыкального спектакля	1			13.03.2024	https://resh.edu.ru/subject/6/3/
27	Сюжет музыкального спектакля	1			27.03.2024	https://resh.edu.ru/subject/6/3/
28	Кто создаёт музыкальный спектакль	1			03.04.2024	https://resh.edu.ru/subject/6/3/
29	Исполнители современной музыки	1			10.04.2024	https://resh.edu.ru/subject/6/3/
30	Исполнители современной музыки	1			17.04.2024	https://resh.edu.ru/subject/6/3/
31	Особенности джаза	1			24.04.2024	https://resh.edu.ru/subject/6/3/
32	Электронные музыкальные инструменты	1			08.05.2024	https://resh.edu.ru/subject/6/3/
33	Интонация	1			15.05.2024	https://resh.edu.ru/subject/6/3/
34	Ритм	1			22.05.2024	https://resh.edu.ru/subject/6/3/
ОБЩЕЕ КОЛИЧЕСТВО ЧАСОВ ПО ПРОГРАММЕ		34	0	0		

**УЧЕБНО-МЕТОДИЧЕСКОЕ ОБЕСПЕЧЕНИЕ
ОБРАЗОВАТЕЛЬНОГО ПРОЦЕССА
ОБЯЗАТЕЛЬНЫЕ УЧЕБНЫЕ МАТЕРИАЛЫ ДЛЯ УЧЕНИКА**

МЕТОДИЧЕСКИЕ МАТЕРИАЛЫ ДЛЯ УЧИТЕЛЯ

**ЦИФРОВЫЕ ОБРАЗОВАТЕЛЬНЫЕ РЕСУРСЫ И РЕСУРСЫ СЕТИ
ИНТЕРНЕТ**

МИНИСТЕРСТВО ПРОСВЕЩЕНИЯ РОССИЙСКОЙ ФЕДЕРАЦИИ
Министерство общего и профессионального образования Ростовской области

Отдел образования Администрации г.Зверево

МБОУ СОШ № 4

РАССМОТРЕНО

Руководитель ШМО

Костяникова Т.С.
Протокол №1
от «29» августа 2023 г.

УТВЕРЖДЕНО

Директор МБОУ СОШ №4
им.Д.В.Бондаренко

Скоробогатько Ю.В.
Приказ №120-ОД
от «29» августа 2023 г.

РАБОЧАЯ ПРОГРАММА

(ID 2730810)

учебного предмета «Окружающий мир»

для обучающихся 1-4 классов

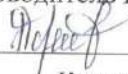
г.Зверево 2023

Зверева 23

МИНИСТЕРСТВО ПРОСВЕЩЕНИЯ РОССИЙСКОЙ ФЕДЕРАЦИИ
Министерство общего и профессионального образования Ростовской области
Отдел образования Администрации г.Зверево
МБОУ СОШ № 4

РАССМОТРЕНО

Руководитель ШМО



Костяникова Т.С.

Протокол №1
от «29» августа 2023 г.

УТВЕРЖДЕНО

Директор МБОУ СОШ №4
им. Д.В.Бондаренко



Скоробогатько Ю.В.
Приказ №120-ОД
от «29» августа 2023 г.



РАБОЧАЯ ПРОГРАММА

(ID 2730810)

учебного предмета «Окружающий мир»

для обучающихся 1-4 классов

г.Зверево 2023

ПОЯСНИТЕЛЬНАЯ ЗАПИСКА

Рабочая программа по учебному предмету «Окружающий мир» (предметная область «Обществознание и естествознание» («Окружающий мир»)) соответствует Федеральной рабочей программе по учебному предмету «Окружающий мир» и включает пояснительную записку, содержание обучения, планируемые результаты освоения программы и тематическое планирование.

Пояснительная записка отражает общие цели и задачи изучения окружающего мира, место в структуре учебного плана, а также подходы к отбору содержания и планируемым результатам.

ОБЩАЯ ХАРАКТЕРИСТИКА ПРЕДМЕТА

Содержание обучения раскрывает содержательные линии для обязательного изучения окружающего мира в каждом классе на уровне начального общего образования.

Планируемые результаты программы по окружающему миру включают личностные, метапредметные результаты за период обучения, а также предметные достижения обучающегося за каждый год обучения на уровне начального общего образования.

Программа по окружающему миру на уровне начального общего образования составлена на основе требований ФГОС НОО и федеральной рабочей программы воспитания.

ЦЕЛИ ИЗУЧЕНИЯ ПРЕДМЕТА

Изучение окружающего мира, интегрирующего знания о природе, предметном мире, обществе и взаимодействии людей в нём, соответствует потребностям и интересам обучающихся на уровне начального общего образования и направлено на достижение следующих целей:

- формирование целостного взгляда на мир, осознание места в нём человека на основе целостного взгляда на окружающий мир (природную и социальную среду обитания); освоение естественно-научных, обществоведческих, нравственно-этических понятий, представленных в содержании программы по окружающему миру;
- формирование ценности здоровья человека, его сохранения и укрепления, приверженности здоровому образу жизни;
- развитие умений и навыков применять полученные знания в реальной учебной и жизненной практике, связанной как с поисково-

исследовательской деятельностью (наблюдения, опыты, трудовая деятельность), так и с творческим использованием приобретённых знаний в речевой, изобразительной, художественной деятельности;

- духовно-нравственное развитие и воспитание личности гражданина Российской Федерации, понимание своей принадлежности к Российскому государству, определённому этносу;
- проявление уважения к истории, культуре, традициям народов Российской Федерации;
- освоение обучающимися мирового культурного опыта по созданию общечеловеческих ценностей, законов и правил построения взаимоотношений в социуме;
- обогащение духовного опыта обучающихся, развитие способности ребёнка к социализации на основе принятия гуманистических норм жизни, приобретение опыта эмоционально-положительного отношения к природе в соответствии с экологическими нормами поведения;
- становление навыков повседневного проявления культуры общения, гуманного отношения к людям, уважительного отношения к их взглядам, мнению и индивидуальности.

Центральной идеей конструирования содержания и планируемых результатов обучения окружающему миру является раскрытие роли человека в природе и обществе, ознакомление с правилами поведения в среде обитания и освоение общечеловеческих ценностей взаимодействия в системах: «Человек и природа», «Человек и общество», «Человек и другие люди», «Человек и познание». Важнейшей составляющей всех указанных систем является содержание, усвоение которого гарантирует формирование у обучающихся навыков здорового и безопасного образа жизни на основе развивающейся способности предвидеть результаты своих поступков и оценки возникшей ситуации.

Отбор содержания программы по окружающему миру осуществлён на основе следующих ведущих идей:

- раскрытие роли человека в природе и обществе;
- освоение общечеловеческих ценностей взаимодействия в системах: «Человек и природа», «Человек и общество», «Человек и другие люди», «Человек и его самость», «Человек и познание».

МЕСТО УЧЕБНОГО ПРЕДМЕТА «ОКРУЖАЮЩИЙ МИР» В УЧЕБНОМ ПЛАНЕ

Общее число часов, отведённых на изучение курса «Окружающий мир», составляет 270 часов (два часа в неделю в каждом классе): 1 класс – 66 часов, 2 класс – 68 часов, 3 класс – 68 часов, 4 класс – 68 часов.

СОДЕРЖАНИЕ УЧЕБНОГО ПРЕДМЕТА

3 КЛАСС

Человек и общество

Общество как совокупность людей, которые объединены общей культурой и связаны друг с другом совместной деятельностью во имя общей цели. Наша Родина – Российская Федерация. Уникальные памятники культуры России, родного края. Государственная символика Российской Федерации и своего региона. Города Золотого кольца России. Народы России. Уважение к культуре, традициям своего народа и других народов, государственным символам России.

Семья – коллектив близких, родных людей. Семейный бюджет, доходы и расходы семьи. Уважение к семейным ценностям.

Правила нравственного поведения в социуме. Внимание, уважительное отношение к людям с ограниченными возможностями здоровья, забота о них.

Значение труда в жизни человека и общества. Трудолюбие как общественно значимая ценность в культуре народов России. Особенности труда людей родного края, их профессии.

Страны и народы мира. Памятники природы и культуры – символы стран, в которых они находятся.

Человек и природа

Методы изучения природы. Карта мира. Материки и части света.

Вещество. Разнообразие веществ в окружающем мире. Примеры веществ: соль, сахар, вода, природный газ. Твёрдые тела, жидкости, газы. Простейшие практические работы с веществами, жидкостями, газами. Воздух – смесь газов. Свойства воздуха. Значение воздуха для растений, животных, человека. Вода. Свойства воды. Состояния воды, её распространение в природе, значение для живых организмов и хозяйственной жизни человека. Круговорот воды в природе. Охрана воздуха, воды.

Горные породы и минералы. Полезные ископаемые, их значение в хозяйстве человека, бережное отношение людей к полезным ископаемым. Полезные ископаемые родного края (2–3 примера). Почва, её состав, значение для живой природы и хозяйственной жизни человека.

Первоначальные представления о бактериях. Грибы: строение шляпочных грибов. Грибы съедобные и несъедобные.

Разнообразие растений. Зависимость жизненного цикла организмов от условий окружающей среды. Размножение и развитие растений. Особенности питания и дыхания растений. Роль растений в природе и жизни людей, бережное отношение человека к растениям. Условия, необходимые для жизни растения (свет, тепло, воздух, вода). Наблюдение роста растений,

фиксация изменений. Растения родного края, названия и краткая характеристика на основе наблюдений. Охрана растений.

Разнообразие животных. Зависимость жизненного цикла организмов от условий окружающей среды. Размножение и развитие животных (рыбы, птицы, звери). Особенности питания животных. Цепи питания. Условия, необходимые для жизни животных (воздух, вода, тепло, пища). Роль животных в природе и жизни людей, бережное отношение человека к животным. Охрана животных. Животные родного края, их названия, краткая характеристика на основе наблюдений.

Природные сообщества: лес, луг, пруд. Взаимосвязи в природном сообществе: растения – пища и укрытие для животных; животные – распространители плодов и семян растений. Влияние человека на природные сообщества. Природные сообщества родного края (2–3 примера на основе наблюдений). Правила нравственного поведения в природных сообществах.

Человек – часть природы. Общее представление о строении тела человека. Системы органов (опорно-двигательная, пищеварительная, дыхательная, кровеносная, нервная, органы чувств), их роль в жизнедеятельности организма. Измерение температуры тела человека, частоты пульса.

Правила безопасной жизнедеятельности

Здоровый образ жизни: двигательная активность (утренняя зарядка, динамические паузы), закаливание и профилактика заболеваний. Забота о здоровье и безопасности окружающих людей. Безопасность во дворе жилого дома (правила перемещения внутри двора и пересечения дворовой проезжей части, безопасные зоны электрических, газовых, тепловых подстанций и других опасных объектов инженерной инфраструктуры жилого дома, предупреждающие знаки безопасности). Правила безопасного поведения пассажира железнодорожного, водного и авиатранспорта (правила безопасного поведения на вокзалах и в аэропортах, безопасное поведение в вагоне, на борту самолёта, судна; знаки безопасности).

Безопасность в информационно-коммуникационной сети Интернет (ориентирование в признаках мошеннических действий, защита персональной информации, правила коммуникации в мессенджерах и социальных группах) в условиях контролируемого доступа в информационно-коммуникационную сеть Интернет.

Изучение окружающего мира в 3 классе способствует освоению ряда универсальных учебных действий: познавательных универсальных учебных действий, коммуникативных универсальных учебных действий, регулятивных универсальных учебных действий, совместной деятельности.

Базовые логические и исследовательские действия как часть познавательных универсальных учебных действий способствуют формированию умений:

- проводить несложные наблюдения в природе (сезонные изменения, поведение животных) по предложенному и самостоятельно составленному плану; на основе результатов совместных с одноклассниками наблюдений (в парах, группах) делать выводы;
- устанавливать зависимость между внешним видом, особенностями поведения и условиями жизни животного;
- определять (в процессе рассматривания объектов и явлений) существенные признаки и отношения между объектами и явлениями;
- моделировать цепи питания в природном сообществе;
- различать понятия «век», «столетие», «историческое время»; соотносить историческое событие с датой (историческим периодом).

Работа с информацией как часть познавательных универсальных учебных действий способствует формированию умений:

- понимать, что работа с моделями Земли (глобус, карта) может дать полезную и интересную информацию о природе нашей планеты;
- находить на глобусе материки и океаны, воспроизводить их названия; находить на карте нашу страну, столицу, свой регион;
- читать несложные планы, соотносить условные обозначения с изображёнными объектами;
- находить по предложению учителя информацию в разных источниках – текстах, таблицах, схемах, в том числе в информационно-коммуникационной сети Интернет (в условиях контролируемого входа);
- соблюдать правила безопасности при работе в информационной среде.

Коммуникативные универсальные учебные действия способствуют формированию умений:

- ориентироваться в понятиях, соотносить понятия и термины с их краткой характеристикой:
 1. понятия и термины, связанные с социальным миром (безопасность, семейный бюджет, памятник культуры);
 2. понятия и термины, связанные с миром природы (планета, материк, океан, модель Земли, царство природы, природное сообщество, цепь питания, Красная книга);

3. понятия и термины, связанные с безопасной жизнедеятельностью (знаки дорожного движения, дорожные ловушки, опасные ситуации, предвидение).

- описывать (характеризовать) условия жизни на Земле;
- описывать схожие, различные, индивидуальные признаки на основе сравнения объектов природы;
- приводить примеры, кратко характеризовать представителей разных царств природы;
- называть признаки (характеризовать) животного (растения) как живого организма;
- описывать (характеризовать) отдельные страницы истории нашей страны (в пределах изученного).

Регулятивные универсальные учебные действия способствуют формированию умений:

- планировать шаги по решению учебной задачи, контролировать свои действия (при небольшой помощи учителя);
- устанавливать причину возникающей трудности или ошибки, корректировать свои действия.

Совместная деятельность способствует формированию умений:

- участвуя в совместной деятельности, выполнять роли руководителя (лидера), подчинённого;
- оценивать результаты деятельности участников, положительно реагировать на советы и замечания в свой адрес;
- выполнять правила совместной деятельности, признавать право другого человека иметь собственное суждение, мнение;
- самостоятельно разрешать возникающие конфликты с учётом этики общения.

ПЛАНИРУЕМЫЕ ОБРАЗОВАТЕЛЬНЫЕ РЕЗУЛЬТАТЫ

Изучение предмета «Окружающий мир» на уровне начального общего образования направлено на достижение обучающимися личностных, метапредметных и предметных результатов освоения учебного предмета.

ЛИЧНОСТНЫЕ РЕЗУЛЬТАТЫ

Личностные результаты изучения предмета «Окружающий мир» характеризуют готовность обучающихся руководствоваться традиционными российскими социокультурными и духовно-нравственными ценностями, принятыми в обществе правилами и нормами поведения и должны отражать приобретение первоначального опыта деятельности обучающихся, в части:

Гражданско-патриотического воспитания:

- становление ценностного отношения к своей Родине – России; понимание особой роли многонациональной России в современном мире;
- осознание своей этнокультурной и российской гражданской идентичности, принадлежности к российскому народу, к своей национальной общности;
- сопричастность к прошлому, настоящему и будущему своей страны и родного края;
- проявление интереса к истории и многонациональной культуре своей страны, уважения к своему и другим народам;
- первоначальные представления о человеке как члене общества, осознание прав и ответственности человека как члена общества.

Духовно-нравственного воспитания:

- проявление культуры общения, уважительного отношения к людям, их взглядам, признанию их индивидуальности;
- принятие существующих в обществе нравственно-этических норм поведения и правил межличностных отношений, которые строятся на проявлении гуманизма, сопереживания, уважения и доброжелательности;
- применение правил совместной деятельности, проявление способности договариваться, неприятие любых форм поведения, направленных на причинение физического и морального вреда другим людям.

Эстетического воспитания:

- понимание особой роли России в развитии общемировой художественной культуры, проявление уважительного отношения,

восприимчивости и интереса к разным видам искусства, традициям и творчеству своего и других народов;

- использование полученных знаний в продуктивной и преобразующей деятельности, в разных видах художественной деятельности.

Физического воспитания, формирования культуры здоровья и эмоционального благополучия:

- соблюдение правил организации здорового и безопасного (для себя и других людей) образа жизни; выполнение правил безопасного поведения в окружающей среде (в том числе информационной);
- приобретение опыта эмоционального отношения к среде обитания, бережное отношение к физическому и психическому здоровью.

Трудового воспитания:

- осознание ценности трудовой деятельности в жизни человека и общества, ответственное потребление и бережное отношение к результатам труда, навыки участия в различных видах трудовой деятельности, интерес к различным профессиям.

Экологического воспитания:

- осознание роли человека в природе и обществе, принятие экологических норм поведения, бережного отношения к природе, неприятие действий, приносящих ей вред.

Ценности научного познания:

- осознание ценности познания для развития человека, необходимости самообразования и саморазвития;
- проявление познавательного интереса, активности, инициативности, любознательности и самостоятельности в расширении своих знаний, в том числе с использованием различных информационных средств.

МЕТАПРЕДМЕТНЫЕ РЕЗУЛЬТАТЫ

Познавательные универсальные учебные действия:

1) Базовые логические действия:

- понимать целостность окружающего мира (взаимосвязь природной и социальной среды обитания), проявлять способность ориентироваться в изменяющейся действительности;
- на основе наблюдений доступных объектов окружающего мира устанавливать связи и зависимости между объектами (часть – целое; причина – следствие; изменения во времени и в пространстве);
- сравнивать объекты окружающего мира, устанавливать основания для сравнения, устанавливать аналогии;
- объединять части объекта (объекты) по определённому признаку;

- определять существенный признак для классификации, классифицировать предложенные объекты;
- находить закономерности и противоречия в рассматриваемых фактах, данных и наблюдениях на основе предложенного алгоритма;
- выявлять недостаток информации для решения учебной (практической) задачи на основе предложенного алгоритма.

2) *Базовые исследовательские действия:*

- проводить (по предложенному и самостоятельно составленному плану или выдвинутому предположению) наблюдения, несложные опыты;
- проявлять интерес к экспериментам, проводимым под руководством учителя;
- определять разницу между реальным и желательным состоянием объекта (ситуации) на основе предложенных вопросов;
- формулировать с помощью учителя цель предстоящей работы, прогнозировать возможное развитие процессов, событий и последствия в аналогичных или сходных ситуациях;
- моделировать ситуации на основе изученного материала о связях в природе (живая и неживая природа, цепи питания; природные зоны), а также в социуме (лента времени; поведение и его последствия; коллективный труд и его результаты и др.);
- проводить по предложенному плану опыт, несложное исследование по установлению особенностей объекта изучения и связей между объектами (часть – целое, причина – следствие);
- формулировать выводы и подкреплять их доказательствами на основе результатов проведённого наблюдения (опыта, измерения, исследования).

3) *Работа с информацией:*

- использовать различные источники для поиска информации, выбирать источник получения информации с учётом учебной задачи;
- находить в предложенном источнике информацию, представленную в явном виде, согласно заданному алгоритму;
- распознавать достоверную и недостоверную информацию самостоятельно или на основе предложенного учителем способа её проверки;
- находить и использовать для решения учебных задач текстовую, графическую, аудиовизуальную информацию;
- читать и интерпретировать графически представленную информацию (схему, таблицу, иллюстрацию);

- соблюдать правила информационной безопасности в условиях контролируемого доступа в информационно-телекоммуникационную сеть Интернет (с помощью учителя);
- анализировать и создавать текстовую, видео, графическую, звуковую информацию в соответствии с учебной задачей;
- фиксировать полученные результаты в текстовой форме (отчёт, выступление, высказывание) и графическом виде (рисунок, схема, диаграмма).

Коммуникативные универсальные учебные действия:

- в процессе диалогов задавать вопросы, высказывать суждения, оценивать выступления участников;
- признавать возможность существования разных точек зрения; корректно и аргументированно высказывать своё мнение; приводить доказательства своей правоты;
- соблюдать правила ведения диалога и дискуссии; проявлять уважительное отношение к собеседнику;
- использовать смысловое чтение для определения темы, главной мысли текста о природе, социальной жизни, взаимоотношениях и поступках людей;
- создавать устные и письменные тексты (описание, рассуждение, повествование);
- конструировать обобщения и выводы на основе полученных результатов наблюдений и опытной работы, подкреплять их доказательствами;
- находить ошибки и восстанавливать деформированный текст об изученных объектах и явлениях природы, событиях социальной жизни;
- готовить небольшие публичные выступления с возможной презентацией (текст, рисунки, фото, плакаты и др.) к тексту выступления.

Регулятивные универсальные учебные действия:

1) Самоорганизация:

- планировать самостоятельно или с небольшой помощью учителя действия по решению учебной задачи;
- выстраивать последовательность выбранных действий и операций.

2) Самоконтроль и самооценка:

- осуществлять контроль процесса и результата своей деятельности;
- находить ошибки в своей работе и устанавливать их причины;

- корректировать свои действия при необходимости (с небольшой помощью учителя);
- предвидеть возможность возникновения трудностей и ошибок, предусматривать способы их предупреждения, в том числе в житейских ситуациях, опасных для здоровья и жизни.
- объективно оценивать результаты своей деятельности, соотносить свою оценку с оценкой учителя;
- оценивать целесообразность выбранных способов действия, при необходимости корректировать их.

Совместная деятельность:

- понимать значение коллективной деятельности для успешного решения учебной (практической) задачи; активно участвовать в формулировании краткосрочных и долгосрочных целей совместной деятельности (на основе изученного материала по окружающему миру);
- коллективно строить действия по достижению общей цели: распределять роли, договариваться, обсуждать процесс и результат совместной работы;
- проявлять готовность руководить, выполнять поручения, подчиняться;
- выполнять правила совместной деятельности: справедливо распределять и оценивать работу каждого участника; считаться с наличием разных мнений; не допускать конфликтов, при их возникновении мирно разрешать без участия взрослого;
- ответственно выполнять свою часть работы.

ПРЕДМЕТНЫЕ РЕЗУЛЬТАТЫ

3 КЛАСС

К концу обучения в **3 классе** обучающийся научится:

- различать государственную символику Российской Федерации (гимн, герб, флаг); проявлять уважение к государственным символам России и своего региона;
- проявлять уважение к семейным ценностям и традициям, традициям своего народа и других народов; соблюдать правила нравственного поведения в социуме;
- приводить примеры памятников природы, культурных объектов и достопримечательностей родного края; столицы России, городов РФ с богатой историей и культурой; российских центров декоративно-

прикладного искусства; проявлять интерес и уважение к истории и культуре народов России;

- показывать на карте мира материка, изученные страны мира;
- различать расходы и доходы семейного бюджета;
- распознавать изученные объекты природы по их описанию, рисункам и фотографиям, различать их в окружающем мире;
- проводить по предложенному плану или инструкции небольшие опыты с природными объектами с использованием простейшего лабораторного оборудования и измерительных приборов; соблюдать безопасность проведения опытов;
- группировать изученные объекты живой и неживой природы, проводить простейшую классификацию;
- сравнивать по заданному количеству признаков объекты живой и неживой природы;
- описывать на основе предложенного плана изученные объекты и явления природы, выделяя их существенные признаки и характерные свойства;
- использовать различные источники информации о природе и обществе для поиска и извлечения информации, ответов на вопросы;
- использовать знания о взаимосвязях в природе, связи человека и природы для объяснения простейших явлений и процессов в природе, организме человека;
- фиксировать результаты наблюдений, опытной работы, в процессе коллективной деятельности обобщать полученные результаты и делать выводы;
- создавать по заданному плану собственные развёрнутые высказывания о природе, человеке и обществе, сопровождая выступление иллюстрациями (презентацией);
- соблюдать правила безопасного поведения пассажира железнодорожного, водного и авиатранспорта;
- соблюдать основы здорового образа жизни, в том числе требования к двигательной активности и принципы здорового питания;
- соблюдать основы профилактики заболеваний;
- соблюдать правила безопасного поведения во дворе жилого дома;
- соблюдать правила нравственного поведения на природе;
- безопасно использовать персональные данные в условиях контролируемого доступа в информационно-телекоммуникационную сеть Интернет;

- ориентироваться в возможных мошеннических действиях при общении в мессенджерах.

ТЕМАТИЧЕСКОЕ ПЛАНИРОВАНИЕ

3 КЛАСС

№ п/п	Наименование разделов и тем программы	Количество часов			Электронные (цифровые) образовательные ресурсы
		Всего	Контрольные работы	Практические работы	
Раздел 1. Человек и общество					
1.1	Наша родина - Российская Федерация	14			Библиотека ЦОК https://m.edsoo.ru/7f4116e4
1.2	Семья - коллектив близких. Родных людей.	2			Библиотека ЦОК https://m.edsoo.ru/7f4116e4
1.3	Страны и народы мира.	4			Библиотека ЦОК https://m.edsoo.ru/7f4116e4
Итого по разделу		20			
Раздел 2. Человек и природа					
2.1	Методы изучения природы. Разнообразие веществ в окружающем мире.	11			Библиотека ЦОК https://m.edsoo.ru/7f4116e4
2.2	Бактерии, грибы и их разнообразие	2			Библиотека ЦОК https://m.edsoo.ru/7f4116e4
2.3	Разнообразие растений	7			Библиотека ЦОК https://m.edsoo.ru/7f4116e4
2.4	Разнообразие животных	7			Библиотека ЦОК https://m.edsoo.ru/7f4116e4
2.5	Природные сообщества	3			Библиотека ЦОК https://m.edsoo.ru/7f4116e4

2.6	Человек - часть природы	5			Библиотека ЦОК https://m.edsoo.ru/7f4116e4
Итого по разделу		35			
Раздел 3. Правила безопасной жизнедеятельности					
3.1	Здоровый образ жизни	2			Библиотека ЦОК https://m.edsoo.ru/7f4116e4
3.2	Правила безопасного поведения пассажира. Безопасность в сети Интернет	5			Библиотека ЦОК https://m.edsoo.ru/7f4116e4
Итого по разделу		7			
Резервное время		6	4		
ОБЩЕЕ КОЛИЧЕСТВО ЧАСОВ ПО ПРОГРАММЕ		68	4	0	

ВАРИАНТ 2. ДЛЯ САМОСТОЯТЕЛЬНОГО КОНСТРУИРОВАНИЯ ПОУРОЧНОГО ПЛАНИРОВАНИЯ

3 КЛАСС

№ п/п	Тема урока	Количество часов			Дата изучения	Электронные цифровые образовательные ресурсы
		Всего	Контрольные работы	Практические работы		
1	Что такое общество?	1			05.09.	Библиотека ЦОК https://m.edsoo.ru/f841330e https://m.edsoo.ru/f841254e
2	Наша Родина - Российская Федерация Государственная символика РФ. Уважение к государственным символам России	1			07.09	Библиотека ЦОК https://m.edsoo.ru/f84123aa
3	Родной край – малая родина	1			12.09	Библиотека ЦОК https://m.edsoo.ru/f8412d5a
4	Уникальные памятники культуры России: Красная площадь, Кремль	1			14.09	Библиотека ЦОК https://m.edsoo.ru/f84140ba
5	Уникальные памятники культуры России: исторический центр Санкт-Петербурга	1			19.09	Библиотека ЦОК https://m.edsoo.ru/f841427c
6	Уникальные памятники культуры России: Кижы, памятники Великого Новгорода	1			21.09	Библиотека ЦОК https://m.edsoo.ru/f84134bc
7	Достопримечательности родного края: памятники	1			26.09	Библиотека ЦОК https://m.edsoo.ru/f841380e

	природы и культуры региона					
8	Города Золотого кольца России. Кремлевские города: Ростов Великий, Переславль-Залесский	1			28.09	Библиотека ЦОК https://m.edsoo.ru/f8413e30
9	Города Золотого кольца России. Кремлевские города: Суздаль, Сергиев Посад, Ярославль	1			03.10	Библиотека ЦОК https://m.edsoo.ru/f841367e
10	Трудолюбие как общественно значимая ценность в культуре народов России. Традиции воспитания трудолюбия у детей разных народов нашей страны	1			05.10	https://resh.edu.ru/subject/43/3/
11	Труд жителей региона. Профессии, связанные с трудом на производстве, в сельском хозяйстве	1			10.10	https://resh.edu.ru/subject/43/3/
12	Труд жителей региона. Профессии, связанные с трудом в учреждениях образования и культуры	1			12.10	https://resh.edu.ru/subject/43/3/
13	Культура, традиции народов России. Уважение к культуре, традициям, истории разных народов и своего народа	1			17.10	Библиотека ЦОК https://m.edsoo.ru/f8413e3c
14	Нужны ли обществу правила поведения? Правила поведения в социуме	1			19.10	Библиотека ЦОК https://m.edsoo.ru/f841213e
15	Семья – первый и главный	1			24.10	Библиотека ЦОК https://m.edsoo.ru/f8412ef4

	коллектив в жизни человека Повседневные заботы семьи					
16	Совместный труд. Семейный бюджет, доходы и расходы семьи	1			26.10	Библиотека ЦОК https://m.edsoo.ru/f841314c
17	Памятники природы и культуры стран Европы (по выбору)	1			07.11	Библиотека ЦОК https://m.edsoo.ru/f841481c
18	Памятники природы и культуры Белоруссии (по выбору)	1			09.11	Библиотека ЦОК https://m.edsoo.ru/f8414650
19	Памятники природы и культуры стран Азии (по выбору)	1			14.11	Библиотека ЦОК https://m.edsoo.ru/f84149d4
20	Памятники природы и культуры Китая (по выбору)	1			16.11	Библиотека ЦОК https://m.edsoo.ru/f8414b6e
21	Резервный урок. Семья: традиции, праздники	1			21.11	Библиотека ЦОК https://m.edsoo.ru/f84112c0
22	Резервный урок. Проверочная работа по теме "Наша Родина - Российская Федерация"	1	1		30.11	https://resh.edu.ru/subject/43/3/
23	Методы изучения природы: наблюдения, сравнения, измерения, опыты и эксперименты. Материки и океаны, части света: картины природы	1			05.12	Библиотека ЦОК https://m.edsoo.ru/f840c162
24	Разнообразие веществ в природе. Примеры веществ (соль, сахар, вода, природный газ): узнавание, называние,	1			07.12	Библиотека ЦОК https://m.edsoo.ru/f840c392

	краткая характеристика					
25	Твердые вещества, жидкости, газы. Определение свойств твердых веществ, жидкостей и газов	1			12.12	Библиотека ЦОК https://m.edsoo.ru/f840c9c8 https://m.edsoo.ru/f840c7ca
26	Вода как вещество. Определение свойств воды в ходе практической работы	1		1	14.12	Библиотека ЦОК https://m.edsoo.ru/f840cce8 https://m.edsoo.ru/f840cb62
27	Распространение воды в природе: водоемы, реки. Круговорот воды в природе	1			19.12	Библиотека ЦОК https://m.edsoo.ru/f840ce78
28	Значение воды для жизни живых организмов и хозяйственной деятельности людей. Охрана воды	1			21.12	Библиотека ЦОК https://m.edsoo.ru/f840d03a
29	Воздух как смесь газов. Значение воздуха для жизни флоры, фауны, человека. Охрана воздуха	1			26.12	Библиотека ЦОК https://m.edsoo.ru/f840d328
30	Горная порода как соединение разных минералов. Примеры минералов	1			28.12	Библиотека ЦОК https://m.edsoo.ru/f840d846
31	Полезные ископаемые – богатство земных недр	1			09.01	Библиотека ЦОК https://m.edsoo.ru/f8412706
32	Полезные ископаемые родного края: характеристика, использование в хозяйственной деятельности региона	1			11.01	Библиотека ЦОК https://m.edsoo.ru/f8412896

33	Почва, её состав	1			16.01	Библиотека ЦОК https://m.edsoo.ru/f840dd78 https://m.edsoo.ru/f840dbde
34	Бактерии – мельчайшие одноклеточные живые существа	1			18.01	Библиотека ЦОК https://m.edsoo.ru/f840f9fc https://m.edsoo.ru/f840df26
35	Разнообразие грибов: узнавание, называние, описание	1			23.01	Библиотека ЦОК https://m.edsoo.ru/f840f240 https://m.edsoo.ru/f840e0de
36	Разнообразие растений: зависимость внешнего вида от условий и места обитания	1			25.01	Библиотека ЦОК https://m.edsoo.ru/f840e282
37	Растения родного края: названия и краткая характеристика (на основе наблюдения)	1			30.01	Библиотека ЦОК https://m.edsoo.ru/f840e41c
38	Растения, используемые людьми в хозяйственной деятельности	1			01.02	Библиотека ЦОК https://m.edsoo.ru/f840e6a6
39	Растение как живой организм	1			06.02	Библиотека ЦОК https://m.edsoo.ru/f840fde4
40	Как растения размножаются?	1			08.02	https://resh.edu.ru/subject/43/3/
41	Развитие растения от семени до семени (по результатам практических работ)	1	1		13.02	https://resh.edu.ru/subject/43/3/
42	Условия роста и развития растения (по результатам наблюдений)	1			15.02	Библиотека ЦОК https://m.edsoo.ru/f8412a1c
43	Жизнь животных в разные	1			20.02	Библиотека ЦОК

	времена года					https://m.edsoo.ru/f840e85e
44	Животные родного края: узнавание, называние, краткая характеристика	1			22.02	Библиотека ЦОК https://m.edsoo.ru/f840ea16
45	Бережное отношение к животным – нравственная ценность людей. Охрана животного мира в России	1			27.02	Библиотека ЦОК https://m.edsoo.ru/f840ebe2
46	Как животные питаются?	1			29.02	Библиотека ЦОК https://m.edsoo.ru/f840ed90
47	Особенности дыхания животных разных классов (звери – легкие; рыбы - жабры; насекомые – трахеи)	1			05.03	Библиотека ЦОК https://m.edsoo.ru/f840ef2a
48	Размножение и развитие рыб, птиц, земноводных	1			07.03	Библиотека ЦОК https://m.edsoo.ru/f840f0b0
49	Условия, необходимые для жизни животных: воздух, вода, тепло, пища (среда обитания) – обобщение на основе результатов наблюдений и работы с информацией	1			12.03	Библиотека ЦОК https://m.edsoo.ru/f8412b98
50	Естественные природные сообщества: лес, луг, водоем, степь	1			14.03	Библиотека ЦОК https://m.edsoo.ru/f841030c https://m.edsoo.ru/f840ff74
51	Искусственные природные сообщества, созданные человеком - пруд, поле, парк, огород	1			26.03	Библиотека ЦОК https://m.edsoo.ru/f8410122

52	Природные сообщества родного края – два-три примера на основе наблюдения	1			28.03	Библиотека ЦОК https://m.edsoo.ru/f84104ba
53	Общее представление о строении организма человека. Температура тела, частота пульса как показатели здоровья человека	1			02.04	Библиотека ЦОК https://m.edsoo.ru/f8410654
54	Опорно-двигательная система и ее роль в жизни человека	1			04.04	Библиотека ЦОК https://m.edsoo.ru/f84116c6
55	Дыхательная система и ее роль в жизни человека	1			09.04	Библиотека ЦОК https://m.edsoo.ru/f8410aa0
56	Пищеварительная система и ее роль в жизни человека	1			11.04	Библиотека ЦОК https://m.edsoo.ru/f8410dd4
57	Кровеносная и нервная система и ее роль в жизни человека	1			16.04	Библиотека ЦОК https://m.edsoo.ru/f8411108
58	Резервный урок. Органы чувств их роль в жизни человека	1			18.04	Библиотека ЦОК https://m.edsoo.ru/f841146e https://m.edsoo.ru/f8410f78
59	Резервный урок. Проверочная работа по теме "Многообразие растений и животных"	1	1		23.04	https://resh.edu.ru/subject/43/3/
60	Резервный урок. Проверочная работа по теме "Человек - часть природы. Строение тела человека"	1	1		25.04	https://resh.edu.ru/subject/43/3/
61	Роль двигательной активности: утренней гимнастики,	1			02.05	Библиотека ЦОК https://m.edsoo.ru/f8410c3a

	динамических пауз					
62	Профилактика заболеваний. Роль закаливания для здоровья растущего организма	1			07.05	Библиотека ЦОК https://m.edsoo.ru/f84118a6
63	Соблюдение правил перемещения внутри двора и пересечения дворовой проезжей части	1			14.05	Библиотека ЦОК https://m.edsoo.ru/f8411a5e
64	Знаки безопасности во дворе жилого дома	1			16.05	Библиотека ЦОК https://m.edsoo.ru/f8410910
65	Безопасное поведение пассажира железнодорожного транспорта. Знаки безопасности	1			21.05	Библиотека ЦОК https://m.edsoo.ru/f8411c0c
66	Безопасное поведение пассажира авиа и водного транспорта	1				Библиотека ЦОК https://m.edsoo.ru/f8411dd8
67	Безопасная информационная среда	1			23.05	Библиотека ЦОК https://m.edsoo.ru/f8411f90
68	Резервный урок. Проверочная работа по итогам обучения в 3 классе	1	1			https://resh.edu.ru/subject/43/3/
ОБЩЕЕ КОЛИЧЕСТВО ЧАСОВ ПО ПРОГРАММЕ		68	4	2	Программа выполнена за счет объединения тем.	

**УЧЕБНО-МЕТОДИЧЕСКОЕ ОБЕСПЕЧЕНИЕ
ОБРАЗОВАТЕЛЬНОГО ПРОЦЕССА
ОБЯЗАТЕЛЬНЫЕ УЧЕБНЫЕ МАТЕРИАЛЫ ДЛЯ УЧЕНИКА**

МЕТОДИЧЕСКИЕ МАТЕРИАЛЫ ДЛЯ УЧИТЕЛЯ

**ЦИФРОВЫЕ ОБРАЗОВАТЕЛЬНЫЕ РЕСУРСЫ И РЕСУРСЫ СЕТИ
ИНТЕРНЕТ**

МИНИСТЕРСТВО ПРОСВЕЩЕНИЯ РОССИЙСКОЙ ФЕДЕРАЦИИ
Министерство общего и профессионального образования Ростовской области
Отдел образования Администрации г.Зверево
МБОУ СОШ № 4

РАССМОТРЕНО

Руководитель ШМО

Костяникова Т.С.
Протокол №1
от «29» августа 2023 г.

УТВЕРЖДЕНО

Директор МБОУ СОШ №4
им.Д.В.Бондаренко

Скоробогатько Ю.В.
Приказ №120-ОД
от «29» августа 2023 г.

РАБОЧАЯ ПРОГРАММА

(ID 2210617)

учебного предмета «Русский язык»

для обучающихся 1-4 классов


г.Зверево 2023

Карачева Л.Д.

МИНИСТЕРСТВО ПРОСВЕЩЕНИЯ РОССИЙСКОЙ ФЕДЕРАЦИИ
Министерство общего и профессионального образования Ростовской области
Отдел образования Администрации г.Зверево
МБОУ СОШ № 4

РАССМОТРЕНО

Руководитель ШМО


Костяникова Т.С.
Протокол №1
от «29» августа 2023 г.

УТВЕРЖДЕНО

Директор МБОУ СОШ №4
им. Д.В.Бондаренко


Скоробогатько Ю.В.
Приказ №120-ОД
от «29» августа 2023 г.

РАБОЧАЯ ПРОГРАММА

(ID 2210617)

учебного предмета «Русский язык»

для обучающихся 1-4 классов

г.Зверево 2023

ПОЯСНИТЕЛЬНАЯ ЗАПИСКА

Рабочая программа учебного предмета «Русский язык» (предметная область «Русский язык и литературное чтение») на уровне начального общего образования составлена на основе Требований к результатам освоения программы начального общего образования Федерального государственного образовательного стандарта начального общего образования (далее – ФГОС НОО), Федеральной образовательной программы начального общего образования (далее – ФОП НОО), Федеральной рабочей программы по учебному предмету «Русский язык» (далее – ФРП «Русский язык»), а также ориентирована на целевые приоритеты, сформулированные в федеральной рабочей программе воспитания.

ОБЩАЯ ХАРАКТЕРИСТИКА УЧЕБНОГО ПРЕДМЕТА «РУССКИЙ ЯЗЫК»

На уровне начального общего образования изучение русского языка имеет особое значение в развитии обучающегося. Приобретённые знания, опыт выполнения предметных и универсальных учебных действий на материале русского языка станут фундаментом обучения на уровне основного общего образования, а также будут востребованы в жизни.

Русский язык как средство познания действительности обеспечивает развитие интеллектуальных и творческих способностей обучающихся, формирует умения извлекать и анализировать информацию из различных текстов, навыки самостоятельной учебной деятельности. Изучение русского языка является основой всего процесса обучения на уровне начального общего образования, успехи в изучении этого предмета во многом определяют результаты обучающихся по другим учебным предметам.

Русский язык обладает значительным потенциалом в развитии функциональной грамотности обучающихся, особенно таких её компонентов, как языковая, коммуникативная, читательская, общекультурная и социальная грамотность.

Первичное знакомство с системой русского языка, богатством его выразительных возможностей, развитие умения правильно и эффективно использовать русский язык в различных сферах и ситуациях общения способствуют успешной социализации обучающегося. Русский язык, выполняя свои базовые функции общения и выражения мысли, обеспечивает межличностное и социальное взаимодействие, способствует формированию самосознания и мировоззрения личности, является важнейшим средством хранения и передачи информации, культурных традиций, истории русского народа и других народов России. Свободное владение языком, умение

выбирать нужные языковые средства во многом определяют возможность адекватного самовыражения взглядов, мыслей, чувств, проявления себя в различных жизненно важных для человека областях.

Изучение русского языка обладает огромным потенциалом присвоения традиционных социокультурных и духовно-нравственных ценностей, принятых в обществе правил и норм поведения, в том числе речевого, что способствует формированию внутренней позиции личности. Личностные достижения обучающегося непосредственно связаны с осознанием языка как явления национальной культуры, пониманием связи языка и мировоззрения народа. Значимыми личностными результатами являются развитие устойчивого познавательного интереса к изучению русского языка, формирование ответственности за сохранение чистоты русского языка.

ЦЕЛИ ИЗУЧЕНИЯ УЧЕБНОГО ПРЕДМЕТА «РУССКИЙ ЯЗЫК»

Изучение русского языка направлено на достижение следующих целей:

1) приобретение обучающимися первоначальных представлений о многообразии языков и культур на территории Российской Федерации, о языке как одной из главных духовно-нравственных ценностей народа; понимание роли языка как основного средства общения; осознание значения русского языка как государственного языка Российской Федерации; понимание роли русского языка как языка межнационального общения; осознание правильной устной и письменной речи как показателя общей культуры человека;

2) овладение основными видами речевой деятельности на основе первоначальных представлений о нормах современного русского литературного языка: аудирование, говорение, чтение, письмо;

3) овладение первоначальными научными представлениями о системе русского языка: фонетика, графика, лексика, морфемика, морфология и синтаксис; об основных единицах языка, их признаках и особенностях употребления в речи; использование в речевой деятельности норм современного русского литературного языка (орфоэпических, лексических, грамматических, орфографических, пунктуационных) и речевого этикета;

4) использование в речевой деятельности норм современного русского литературного языка (орфоэпических, лексических, грамматических, орфографических, пунктуационных) и речевого этикета;

5) развитие функциональной грамотности, готовности к успешному взаимодействию с изменяющимся миром и дальнейшему успешному образованию.

Центральной идеей конструирования содержания и планируемых результатов обучения русскому языку является признание равной значимости работы по изучению системы языка и работы по совершенствованию речи обучающихся. Языковой материал призван сформировать первоначальные представления о структуре русского языка, способствовать усвоению норм русского литературного языка, орфографических и пунктуационных правил.

Развитие устной и письменной речи обучающихся направлено на решение практической задачи развития всех видов речевой деятельности, отработку навыков использования усвоенных норм русского литературного языка, речевых норм и правил речевого этикета в процессе устного и письменного общения.

Ряд задач по совершенствованию речевой деятельности решаются совместно с учебным предметом «Литературное чтение».

МЕСТО УЧЕБНОГО ПРЕДМЕТА «РУССКИЙ ЯЗЫК» В УЧЕБНОМ ПЛАНЕ

Общее число часов, отведённых на изучение «Русского языка», – 675 (5 часов в неделю в каждом классе): в 1 классе – 165 ч, во 2–4 классах – по 170 ч.

СОДЕРЖАНИЕ УЧЕБНОГО ПРЕДМЕТА

3 КЛАСС

Сведения о русском языке

Русский язык как государственный язык Российской Федерации. Методы познания языка: наблюдение, анализ, лингвистический эксперимент.

Фонетика и графика

Звуки русского языка: гласный (согласный); гласный ударный (безударный); согласный твёрдый (мягкий), парный (непарный); согласный глухой (звонкий), парный (непарный); функции разделительных мягкого и твёрдого знаков, условия использования на письме разделительных мягкого и твёрдого знаков (повторение изученного).

Соотношение звукового и буквенного состава в словах с разделительными ь и ъ, в словах с непроизносимыми согласными.

Использование алфавита при работе со словарями, справочниками, каталогами.

Орфоэпия^[4]

Нормы произношения звуков и сочетаний звуков; ударение в словах в соответствии с нормами современного русского литературного языка (на ограниченном перечне слов, отрабатываемом в учебнике).

Использование орфоэпического словаря для решения практических задач.

Лексика

Повторение: лексическое значение слова.

Прямое и переносное значение слова (ознакомление). Устаревшие слова (ознакомление).

Состав слова (морфемика)

Корень как обязательная часть слова; однокоренные (родственные) слова; признаки однокоренных (родственных) слов; различение однокоренных слов и синонимов, однокоренных слов и слов с омонимичными корнями; выделение в словах корня (простые случаи); окончание как изменяемая часть слова (повторение изученного).

Однокоренные слова и формы одного и того же слова. Корень, приставка, суффикс - значимые части слова. Нулевое окончание (ознакомление). Выделение в словах с однозначно выделяемыми морфемами окончания, корня, приставки, суффикса.

Морфология

Части речи.

Имя существительное: общее значение, вопросы, употребление в речи. Имена существительные единственного и множественного числа. Имена существительные мужского, женского и среднего рода. Падеж имён существительных. Определение падежа, в котором употреблено имя существительное. Изменение имён существительных по падежам и числам (склонение). Имена существительные 1, 2, 3-го склонения. Имена существительные одушевлённые и неодушевлённые.

Имя прилагательное: общее значение, вопросы, употребление в речи. Зависимость формы имени прилагательного от формы имени существительного. Изменение имён прилагательных по родам, числам и падежам (кроме имён прилагательных на -ий, -ов, -ин). Склонение имён прилагательных.

Местоимение (общее представление). Личные местоимения, их употребление в речи. Использование личных местоимений для устранения неоправданных повторов в тексте.

Глагол: общее значение, вопросы, употребление в речи. Неопределённая форма глагола. Настоящее, будущее, прошедшее время глаголов. Изменение глаголов по временам, числам. Род глаголов в прошедшем времени.

Частица не, её значение.

Синтаксис

Предложение. Установление при помощи смысловых (синтаксических) вопросов связи между словами в предложении. Главные члены предложения - подлежащее и сказуемое. Второстепенные члены предложения (без деления на виды). Предложения распространённые и нераспространённые.

Наблюдение за однородными членами предложения с союзами и, а, но и без союзов.

Орфография и пунктуация

Орфографическая зоркость как осознание места возможного возникновения орфографической ошибки, различные способы решения орфографической задачи в зависимости от места орфограммы в слове; контроль и самоконтроль при проверке собственных и предложенных текстов (повторение и применение на новом орфографическом материале).

Использование орфографического словаря для определения (уточнения) написания слова.

Правила правописания и их применение:

разделительный твёрдый знак;

непроизносимые согласные в корне слова;

мягкий знак после шипящих на конце имён существительных;

безударные гласные в падежных окончаниях имён существительных (на уровне наблюдения);

безударные гласные в падежных окончаниях имён прилагательных (на уровне наблюдения);

раздельное написание предлогов с личными местоимениями;

непроверяемые гласные и согласные (перечень слов в орфографическом словаре учебника);

раздельное написание частицы не с глаголами.

Развитие речи

Нормы речевого этикета: устное и письменное приглашение, просьба, извинение, благодарность, отказ и другое Соблюдение норм речевого этикета и орфоэпических норм в ситуациях учебного и бытового общения. Речевые средства, помогающие: формулировать и аргументировать собственное мнение в диалоге и дискуссии; договариваться и приходить к общему решению в совместной деятельности; контролировать (устно координировать) действия при проведении парной и групповой работы.

Особенности речевого этикета в условиях общения с людьми, плохо владеющими русским языком.

Повторение и продолжение работы с текстом, начатой во 2 классе: признаки текста, тема текста, основная мысль текста, заголовок, корректирование текстов с нарушенным порядком предложений и абзацев.

План текста. Составление плана текста, написание текста по заданному плану. Связь предложений в тексте с помощью личных местоимений, синонимов, союзов и, а, но. Ключевые слова в тексте.

Определение типов текстов (повествование, описание, рассуждение) и создание собственных текстов заданного типа.

Жанр письма, объявления.

Изложение текста по коллективно или самостоятельно составленному плану.

Изучающее чтение. Функции ознакомительного чтения, ситуации применения.

ПЛАНИРУЕМЫЕ ОБРАЗОВАТЕЛЬНЫЕ РЕЗУЛЬТАТЫ

Изучение русского языка на уровне начального общего образования направлено на достижение обучающимися личностных, метапредметных и предметных результатов освоения учебного предмета.

ЛИЧНОСТНЫЕ РЕЗУЛЬТАТЫ

В результате изучения предмета «Русский язык» в начальной школе у обучающегося будут сформированы следующие личностные результаты:

гражданско-патриотического воспитания:

- становление ценностного отношения к своей Родине, в том числе через изучение русского языка, отражающего историю и культуру страны;
- осознание своей этнокультурной и российской гражданской идентичности, понимание роли русского языка как государственного языка Российской Федерации и языка межнационального общения народов России;
- осознание своей сопричастности к прошлому, настоящему и будущему своей страны и родного края, в том числе через обсуждение ситуаций при работе с текстами на уроках русского языка;
- проявление уважения к своему и другим народам, формируемое в том числе на основе примеров из текстов, с которыми идёт работа на уроках русского языка;
- первоначальные представления о человеке как члене общества, о правах и ответственности, уважении и достоинстве человека, о нравственно-этических нормах поведения и правилах межличностных отношений, в том числе отражённых в текстах, с которыми идёт работа на уроках русского языка;

духовно-нравственного воспитания:

- осознание языка как одной из главных духовно-нравственных ценностей народа;
- признание индивидуальности каждого человека с опорой на собственный жизненный и читательский опыт;
- проявление сопереживания, уважения и доброжелательности, в том числе с использованием адекватных языковых средств для выражения своего состояния и чувств;
- неприятие любых форм поведения, направленных на причинение физического и морального вреда другим людям (в том числе связанного с использованием недопустимых средств языка);

эстетического воспитания:

- уважительное отношение и интерес к художественной культуре, восприимчивость к разным видам искусства, традициям и творчеству своего и других народов;
- стремление к самовыражению в искусстве слова; осознание важности русского языка как средства общения и самовыражения;

физического воспитания, формирования культуры здоровья и эмоционального благополучия:

- соблюдение правил безопасного поиска в информационной среде дополнительной информации в процессе языкового образования;
- бережное отношение к физическому и психическому здоровью, проявляющееся в выборе приемлемых способов речевого самовыражения и соблюдении норм речевого этикета и правил общения;

трудового воспитания:

- осознание ценности труда в жизни человека и общества (в том числе благодаря примерам из текстов, с которыми идёт работа на уроках русского языка), интерес к различным профессиям, возникающий при обсуждении примеров из текстов, с которыми идёт работа на уроках русского языка;

экологического воспитания:

- бережное отношение к природе, формируемое в процессе работы с текстами;
- неприятие действий, приносящих вред природе;

ценности научного познания:

- первоначальные представления о научной картине мира, в том числе первоначальные представления о системе языка как одной из составляющих целостной научной картины мира;
- познавательные интересы, активность, инициативность, любознательность и самостоятельность в познании, в том числе познавательный интерес к изучению русского языка, активность и самостоятельность в его познании.

МЕТАПРЕДМЕТНЫЕ РЕЗУЛЬТАТЫ

В результате изучения русского языка на уровне начального общего образования у обучающегося будут сформированы познавательные универсальные учебные действия, коммуникативные универсальные учебные действия, регулятивные универсальные учебные действия, совместная деятельность.

У обучающегося будут сформированы следующие **базовые логические действия как часть познавательных универсальных учебных действий:**

- сравнивать различные языковые единицы (звуки, слова, предложения, тексты), устанавливать основания для сравнения языковых единиц (частеречная принадлежность, грамматический

признак, лексическое значение и другое); устанавливать аналогии языковых единиц;

- объединять объекты (языковые единицы) по определённому признаку;
- определять существенный признак для классификации языковых единиц (звуков, частей речи, предложений, текстов); классифицировать языковые единицы;
- находить в языковом материале закономерности и противоречия на основе предложенного учителем алгоритма наблюдения; анализировать алгоритм действий при работе с языковыми единицами, самостоятельно выделять учебные операции при анализе языковых единиц;
- выявлять недостаток информации для решения учебной и практической задачи на основе предложенного алгоритма, формулировать запрос на дополнительную информацию;
- устанавливать причинно-следственные связи в ситуациях наблюдения за языковым материалом, делать выводы.

У обучающегося будут сформированы следующие **базовые исследовательские действия как часть познавательных универсальных учебных действий**:

- с помощью учителя формулировать цель, планировать изменения языкового объекта, речевой ситуации;
- сравнивать несколько вариантов выполнения задания, выбирать наиболее целесообразный (на основе предложенных критериев);
- проводить по предложенному плану несложное лингвистическое мини-исследование, выполнять по предложенному плану проектное задание;
- формулировать выводы и подкреплять их доказательствами на основе результатов проведённого наблюдения за языковым материалом (классификации, сравнения, исследования); формулировать с помощью учителя вопросы в процессе анализа предложенного языкового материала;
- прогнозировать возможное развитие процессов, событий и их последствия в аналогичных или сходных ситуациях.

У обучающегося будут сформированы следующие умения **работать с информацией как часть познавательных универсальных учебных действий**:

- выбирать источник получения информации: нужный словарь для получения запрашиваемой информации, для уточнения;

- согласно заданному алгоритму находить представленную в явном виде информацию в предложенном источнике: в словарях, справочниках;
- распознавать достоверную и недостоверную информацию самостоятельно или на основании предложенного учителем способа её проверки (обращаясь к словарям, справочникам, учебнику);
- соблюдать с помощью взрослых (педагогических работников, родителей, законных представителей) правила информационной безопасности при поиске информации в информационно-телекоммуникационной сети «Интернет» (информации о написании и произношении слова, о значении слова, о происхождении слова, о синонимах слова);
- анализировать и создавать текстовую, видео-, графическую, звуковую информацию в соответствии с учебной задачей;
- понимать лингвистическую информацию, зафиксированную в виде таблиц, схем; самостоятельно создавать схемы, таблицы для представления лингвистической информации.

У обучающегося будут сформированы следующие умения **общения как часть коммуникативных универсальных учебных действий**:

- воспринимать и формулировать суждения, выражать эмоции в соответствии с целями и условиями общения в знакомой среде;
- проявлять уважительное отношение к собеседнику, соблюдать правила ведения диалоги и дискуссии;
- признавать возможность существования разных точек зрения;
- корректно и аргументированно высказывать своё мнение;
- строить речевое высказывание в соответствии с поставленной задачей;
- создавать устные и письменные тексты (описание, рассуждение, повествование) в соответствии с речевой ситуацией;
- готовить небольшие публичные выступления о результатах парной и групповой работы, о результатах наблюдения, выполненного мини-исследования, проектного задания;
- подбирать иллюстративный материал (рисунки, фото, плакаты) к тексту выступления.

У обучающегося будут сформированы следующие умения **самоорганизации как части регулятивных универсальных учебных действий**:

- планировать действия по решению учебной задачи для получения результата;

- выстраивать последовательность выбранных действий.

У обучающегося будут сформированы следующие умения **самоконтроля как части регулятивных универсальных учебных действий**:

- устанавливать причины успеха (неудач) учебной деятельности;
- корректировать свои учебные действия для преодоления речевых и орфографических ошибок;
- соотносить результат деятельности с поставленной учебной задачей по выделению, характеристике, использованию языковых единиц;
- находить ошибку, допущенную при работе с языковым материалом, находить орфографическую и пунктуационную ошибку;
- сравнивать результаты своей деятельности и деятельности одноклассников, объективно оценивать их по предложенным критериям.

У обучающегося будут сформированы следующие умения **совместной деятельности**:

- формулировать краткосрочные и долгосрочные цели (индивидуальные с учётом участия в коллективных задачах) в стандартной (типовой) ситуации на основе предложенного учителем формата планирования, распределения промежуточных шагов и сроков;
- принимать цель совместной деятельности, коллективно строить действия по её достижению: распределять роли, договариваться, обсуждать процесс и результат совместной работы;
- проявлять готовность руководить, выполнять поручения, подчиняться, самостоятельно разрешать конфликты;
- ответственно выполнять свою часть работы;
- оценивать свой вклад в общий результат;
- выполнять совместные проектные задания с опорой на предложенные образцы.

ПРЕДМЕТНЫЕ РЕЗУЛЬТАТЫ

3 КЛАСС

К концу обучения в **третьем классе** обучающийся научится:

- объяснять значение русского языка как государственного языка Российской Федерации;
- характеризовать, сравнивать, классифицировать звуки вне слова и в слове по заданным параметрам;

- производить звуко-буквенный анализ слова (в словах с орфограммами; без транскрибирования);
- определять функцию разделительных мягкого и твёрдого знаков в словах; устанавливать соотношение звукового и буквенного состава, в том числе с учётом функций букв е, ё, ю, я, в словах с разделительными ь, ъ, в словах с непроизносимыми согласными;
- различать однокоренные слова и формы одного и того же слова; различать однокоренные слова и слова с омонимичными корнями (без называния термина); различать однокоренные слова и синонимы;
- находить в словах с однозначно выделяемыми морфемами окончание, корень, приставку, суффикс;
- выявлять случаи употребления синонимов и антонимов; подбирать синонимы и антонимы к словам разных частей речи;
- распознавать слова, употреблённые в прямом и переносном значении (простые случаи);
- определять значение слова в тексте;
- распознавать имена существительные; определять грамматические признаки имён существительных: род, число, падеж; склонять в единственном числе имена существительные с ударными окончаниями;
- распознавать имена прилагательные; определять грамматические признаки имён прилагательных: род, число, падеж;
- изменять имена прилагательные по падежам, числам, родам (в единственном числе) в соответствии с падежом, числом и родом имён существительных;
- распознавать глаголы; различать глаголы, отвечающие на вопросы «что делать?» и «что сделать?»; определять грамматические признаки глаголов: форму времени, число, род (в прошедшем времени); изменять глагол по временам (простые случаи), в прошедшем времени - по родам;
- распознавать личные местоимения (в начальной форме);
- использовать личные местоимения для устранения неоправданных повторов в тексте;
- различать предлоги и приставки;
- определять вид предложения по цели высказывания и по эмоциональной окраске;
- находить главные и второстепенные (без деления на виды) члены предложения;

- распознавать распространённые и нераспространённые предложения;
- находить место орфограммы в слове и между словами на изученные правила; применять изученные правила правописания, в том числе непроверяемые гласные и согласные (перечень слов в орфографическом словаре учебника); непроизносимые согласные в корне слова; разделительный твёрдый знак; мягкий знак после шипящих на конце имён существительных; не с глаголами; раздельное написание предлогов со словами;
- правильно списывать слова, предложения, тексты объёмом не более 70 слов;
- писать под диктовку тексты объёмом не более 65 слов с учётом изученных правил правописания;
- находить и исправлять ошибки на изученные правила, описки;
- понимать тексты разных типов, находить в тексте заданную информацию;
- формулировать устно и письменно на основе прочитанной (услышанной) информации простые выводы (1-2 предложения);
- строить устное диалогическое и монологическое высказывание (3-5 предложений на определённую тему, по результатам наблюдений) с соблюдением орфоэпических норм, правильной интонации; создавать небольшие устные и письменные тексты (2-4 предложения), содержащие приглашение, просьбу, извинение, благодарность, отказ, с использованием норм речевого этикета;
- определять связь предложений в тексте (с помощью личных местоимений, синонимов, союзов и, а, но);
- определять ключевые слова в тексте;
- определять тему текста и основную мысль текста;
- выявлять части текста (абзацы) и отражать с помощью ключевых слов или предложений их смысловое содержание;
- составлять план текста, создавать по нему текст и корректировать текст;
- писать подробное изложение по заданному, коллективно или самостоятельно составленному плану;
- объяснять своими словами значение изученных понятий, использовать изученные понятия в процессе решения учебных задач;
- уточнять значение слова с помощью толкового словаря.

ТЕМАТИЧЕСКОЕ ПЛАНИРОВАНИЕ

3 КЛАСС

№ п/п	Наименование разделов и тем программы	Количество часов			Электронные (цифровые) образовательные ресурсы
		Всего	Контрольные работы	Практические работы	
1	Общие сведения о языке	1			Библиотека ЦОК https://m.edsoo.ru/7f410de8
2	Фонетика и графика	2			Библиотека ЦОК https://m.edsoo.ru/7f410de8
3	Лексика	5			Библиотека ЦОК https://m.edsoo.ru/7f410de8
4	Состав слова	9			Библиотека ЦОК https://m.edsoo.ru/7f410de8
5	Морфология	43			Библиотека ЦОК https://m.edsoo.ru/7f410de8
6	Синтаксис	13			Библиотека ЦОК https://m.edsoo.ru/7f410de8
7	Орфография и пунктуация	50			Библиотека ЦОК https://m.edsoo.ru/7f410de8
8	Развитие речи	30			Библиотека ЦОК https://m.edsoo.ru/7f410de8
Резервное время		17	5		
ОБЩЕЕ КОЛИЧЕСТВО ЧАСОВ ПО ПРОГРАММЕ		170	5	0	

ВАРИАНТ 2. ДЛЯ САМОСТОЯТЕЛЬНОГО КОНСТРУИРОВАНИЯ ПОУРОЧНОГО ПЛАНИРОВАНИЯ 3 КЛАСС

№ п/п	Тема урока	Количество часов			Дата изучения	Электронные цифровые образовательные ресурсы
		Всего	Контрольные работы	Практические работы		
1	Русский язык как государственный язык Российской Федерации	1			01.09.2023	Библиотека ЦОК https://m.edsoo.ru/f841ebc8
2	Характеристика звуков русского языка	1			04.09.2023	Библиотека ЦОК https://m.edsoo.ru/f841ef9
3	Соотношение звукового и буквенного состава слов	1			05.09.2023	Библиотека ЦОК https://m.edsoo.ru/f841fb4a
4	Лексическое значение слова	1			06.09.2023	Библиотека ЦОК https://m.edsoo.ru/f841f168
5	Работаем с толковыми словарями	1			07.09.2023	Библиотека ЦОК https://m.edsoo.ru/f841f938
6	Наблюдаем за значениями слов в тексте	1			08.09.2023	Библиотека ЦОК https://m.edsoo.ru/f841f708
7	Прямое и переносное значение слова	1			11.09.2023	Библиотека ЦОК https://m.edsoo.ru/f841f50a
8	Устаревшие слова	1			12.09.2023	Библиотека ЦОК https://m.edsoo.ru/f841f35c
9	Однокоренные (родственные) слова; признаки однокоренных (родственных) слов	1			13.09.2023	Библиотека ЦОК https://m.edsoo.ru/f8421238
10	Различение однокоренных слов и слов с омонимичными	1			14.09.2023	Библиотека ЦОК https://m.edsoo.ru/f8421800

	корнями					
11	Однокоренные слова и формы одного и того же слова.	1			15.09.2023	Библиотека ЦОК https://m.edsoo.ru/f842163e
12	Окончание как изменяемая часть слова.	1			18.09.2023	https://resh.edu.ru/subject/13/3/
13	Нулевое окончание	1			19.09.2023	https://resh.edu.ru/subject/13/3/
14	Корень, приставка, суффикс — значимые части слова.	1			20.09.2023	Библиотека ЦОК https://m.edsoo.ru/f84219d6
15	Выделение в словах с однозначно выделяемыми морфемами окончания, корня, приставки, суффикса	1			21.09.2023	Библиотека ЦОК https://m.edsoo.ru/f8421c24
16	Состав слова: обобщение	1			22.09.2023	Библиотека ЦОК https://m.edsoo.ru/f8421e54 ; https://m.edsoo.ru/f84220ca
17	Резервный урок по разделу состав слова: проектное задание "Семья слов"	1			25.09.2023	Библиотека ЦОК https://m.edsoo.ru/f84222d2
18	Части речи	1			26.09.2023	Библиотека ЦОК https://m.edsoo.ru/f84284ac
19	Имя существительное: общее значение, вопросы, употребление в речи	1			27.09.2023	Библиотека ЦОК https://m.edsoo.ru/f8428aec
20	Имена существительные мужского, женского и среднего рода	1			28.09.2023	Библиотека ЦОК https://m.edsoo.ru/f84291f4
21	Род имён существительных	1				Библиотека ЦОК

					29.09.2023	https://m.edsoo.ru/f84293ca
22	Число имён существительных	1			02.10.2023	Библиотека ЦОК https://m.edsoo.ru/f84296c2
23	Имена существительные единственного и множественного числа.	1			03.10.2023	https://resh.edu.ru/subject/13/3/
24	Изменение имён существительных по числам	1			04.10.2023	Библиотека ЦОК https://m.edsoo.ru/f8429ec4
25	Падеж имён существительных	1			05.10.2023	Библиотека ЦОК https://m.edsoo.ru/f842a086
26	Падеж имён существительных: именительный падеж	1			06.10.2023	Библиотека ЦОК https://m.edsoo.ru/f842a23e
27	Падеж имён существительных: родительный падеж	1			09.10.2023	Библиотека ЦОК https://m.edsoo.ru/f842b152
28	Падеж имён существительных: дательный падеж	1			10.10.2023	Библиотека ЦОК https://m.edsoo.ru/f842b878
29	Падеж имён существительных: винительный падеж	1			11.10.2023	Библиотека ЦОК https://m.edsoo.ru/f842a23e
30	Падеж имён существительных: творительный падеж	1			12.10.2023	Библиотека ЦОК https://m.edsoo.ru/f842ba62
31	Падеж имён существительных: предложный падеж	1			13.10.2023	Библиотека ЦОК https://m.edsoo.ru/f842bd28
32	Изменение имён существительных по падежам и числам (склонение).	1			16.10.2023	Библиотека ЦОК https://m.edsoo.ru/f842bf44
33	Имена существительные 1, 2, 3-го склонения.	1			17.10.2023	Библиотека ЦОК https://m.edsoo.ru/f842c110
34	Имена существительные	1				Библиотека ЦОК

	одушевлённые и неодушевлённые.				18.10.2023	https://m.edsoo.ru/f842c750
35	Обобщение знаний об имени существительном	1			19.10.2023	Библиотека ЦОК https://m.edsoo.ru/f842e56e
36	Имя прилагательное: общее значение, вопросы, употребление в речи	1			20.10.2023	Библиотека ЦОК https://m.edsoo.ru/f842e758
37	Зависимость формы имени прилагательного от формы имени существительного	1			23.10.2023	Библиотека ЦОК https://m.edsoo.ru/f842f036
38	Изменение имён прилагательных по родам	1			24.10.2023	Библиотека ЦОК https://m.edsoo.ru/f842eb5e
39	Изменение имён прилагательных по числам	1			25.10.2023	Библиотека ЦОК https://m.edsoo.ru/f842edb6
40	Изменение имён прилагательных по падежам	1			26.10.2023	Библиотека ЦОК https://m.edsoo.ru/f842f3a6
41	Склонение имён прилагательных	1			27.10.2023	Библиотека ЦОК https://m.edsoo.ru/f842fbda
42	Значения имён прилагательных	1			07.11.2023	Библиотека ЦОК https://m.edsoo.ru/f8430526
43	Наблюдение за значениями имён прилагательных	1			08.11.2023	Библиотека ЦОК https://m.edsoo.ru/f8430710
44	Значения имён прилагательных: обобщение	1			09.11.2023	Библиотека ЦОК https://m.edsoo.ru/f8430ff8
45	Местоимение (общее представление)	1			10.11.2023	Библиотека ЦОК https://m.edsoo.ru/f84313a4
46	Личные местоимения	1			13.11.2023	Библиотека ЦОК https://m.edsoo.ru/f8431746

47	Как изменяются личные местоимения	1			14.11.2023	Библиотека ЦОК https://m.edsoo.ru/f843191c
48	Употребление личных местоимений в речи	1			15.11.2023	
49	Использование личных местоимений для устранения неоправданных повторов в тексте	1			16.11.2023	Библиотека ЦОК https://m.edsoo.ru/f84321b4
50	Глагол: общее значение, вопросы, употребление в речи.	1			17.11.2023	Библиотека ЦОК https://m.edsoo.ru/f8432768
51	Значение и употребление глаголов в речи	1			20.11.2023	https://resh.edu.ru/subject/13/3/
52	Неопределённая форма глагола	1			21.11.2023	Библиотека ЦОК https://m.edsoo.ru/f8432a1a
53	Изменение глаголов по числам	1			22.11.2023	Библиотека ЦОК https://m.edsoo.ru/f8432d80
54	Настоящее время глаголов	1			23.11.2023	Библиотека ЦОК https://m.edsoo.ru/f843303c
55	Будущее время глаголов	1			24.11.2023	Библиотека ЦОК https://m.edsoo.ru/f8433500
56	Прошедшее время глаголов	1			27.11.2023	Библиотека ЦОК https://m.edsoo.ru/f843337a
57	Род глаголов в прошедшем времени	1			28.11.2023	Библиотека ЦОК https://m.edsoo.ru/f8434072
58	Частица не, её значение	1			29.11.2023	Библиотека ЦОК https://m.edsoo.ru/f84343e2
59	Части речи: систематизация изученного в 3 классе	1			30.11.2023	Библиотека ЦОК https://m.edsoo.ru/f84287ae

60	Части речи: обобщение	1			01.12.2023	https://resh.edu.ru/subject/13/3/
61	Резервный урок по разделу морфология: отработка темы	1			04.12.2023	https://resh.edu.ru/subject/13/3/
62	Резервный урок по разделу морфология: отработка темы	1			05.12.2023	https://resh.edu.ru/subject/13/3/
63	Резервный урок по разделу морфология: отработка темы	1			06.12.2023	https://resh.edu.ru/subject/13/3/
64	Резервный урок по разделу морфология: проверочная работа	1	1		07.12.2023	https://resh.edu.ru/subject/13/3/
65	Предложение	1			08.12.2023	https://resh.edu.ru/subject/13/3/
66	Виды предложений	1			11.12.2023	Библиотека ЦОК https://m.edsoo.ru/f8423826
67	Обобщение знаний о видах предложений	1			12.12.2023	Библиотека ЦОК https://m.edsoo.ru/f8428268
68	Связь слов в предложении	1			13.12.2023	Библиотека ЦОК https://m.edsoo.ru/f8423682
69	Главные члены предложения	1			14.12.2023	Библиотека ЦОК https://m.edsoo.ru/f8423d3a
70	Подлежащее	1			15.12.2023	Библиотека ЦОК https://m.edsoo.ru/f84248ca
71	Сказуемое	1			18.12.2023	Библиотека ЦОК https://m.edsoo.ru/f8424a96
72	Подлежащее и сказуемое	1			19.12.2023	Библиотека ЦОК https://m.edsoo.ru/f8424532
73	Второстепенные члены	1				Библиотека ЦОК

	предложения				20.12.2023	https://m.edsoo.ru/f84252c0
74	Предложения распространённые и нераспространённые	1			21.12.2023	Библиотека ЦОК https://m.edsoo.ru/f8426be8
75	Однородные члены предложения	1			22.12.2023	Библиотека ЦОК https://m.edsoo.ru/f8426dd2
76	Однородные члены предложения с союзами и, а, но	1			25.12.2023	Библиотека ЦОК https://m.edsoo.ru/f8426f80
77	Однородные члены предложения без союзов	1			26.12.2023	Библиотека ЦОК https://m.edsoo.ru/f8426f80
78	Резервный урок по разделу синтаксис: отработка темы	1			27.12.2023	https://resh.edu.ru/subject/13/3/
79	Резервный урок по разделу синтаксис: отработка темы	1			28.12.2023	https://resh.edu.ru/subject/13/3/
80	Повторение изученных орфографических правил: гласные после шипящих, буквосочетания чк, чн, чт, щн, нч	1			29.12.2023	Библиотека ЦОК https://m.edsoo.ru/f842009a
81	Повторяем правописание проверяемых безударных гласных в корне слова	1			09.01.2024	Библиотека ЦОК https://m.edsoo.ru/f8428c7c
82	Повторяем правописание парных по звонкости-глухости согласных в корне слова	1			10.01.2024	Библиотека ЦОК https://m.edsoo.ru/f8422494
83	Повторяем правописание проверяемых и непроверяемых безударных гласных в корне	1			11.01.2024	Библиотека ЦОК https://m.edsoo.ru/f8425cca

	слова					
84	Повторяем правописание слов с разделительным мягким знаком	1			12.01.2024	Библиотека ЦОК https://m.edsoo.ru/f8423f9c
85	Различные способы решения орфографической задачи в зависимости от места орфограммы в слове: правописание суффиксов ость, ов и др	1			15.01.2024	Библиотека ЦОК https://m.edsoo.ru/f842b42c
86	Отработка способов решения орфографической задачи в зависимости от места орфограммы в слове: закрепляем правописание суффиксов	1			16.01.2024	Библиотека ЦОК https://m.edsoo.ru/f842b648
87	Различные способы решения орфографической задачи в зависимости от места орфограммы в слове: правописание приставок группа приставок с "о" и группа приставок с "а"	1			17.01.2024	https://resh.edu.ru/subject/13/3/
88	Отработка способов решения орфографической задачи в зависимости от места орфограммы в слове: закрепляем правописание приставок	1			18.01.2024	https://resh.edu.ru/subject/13/3/
89	Отработка способов решения	1				https://resh.edu.ru/subject/13/3/

	орфографической задачи в зависимости от места орфограммы в слове: закрепляем правописание суффиксов и приставок				19.01.2024	
90	Объясняющий диктант: повторение правил правописания	1			22.01.2024	Библиотека ЦОК https://m.edsoo.ru/f8425ea0
91	Наблюдаем за знаками препинания в предложениях с однородными членами, не соединёнными союзами	1			23.01.2024	Библиотека ЦОК https://m.edsoo.ru/f84276d8
92	Наблюдаем за знаками препинания в предложениях с однородными членами, соединёнными повторяющимися союзами и, или	1			24.01.2024	Библиотека ЦОК https://m.edsoo.ru/f8427d36
93	Правописание слов с двумя безударными гласными в корне слова	1			25.01.2024	https://resh.edu.ru/subject/13/3/
94	Закрепление способов проверки написания слов с двумя безударными гласными в корне слова	1			26.01.2024	https://resh.edu.ru/subject/13/3/
95	Отработка способов решения орфографической задачи в зависимости от места орфограммы в слове:	1			29.01.2024	Библиотека ЦОК https://m.edsoo.ru/f8426080

	правописание слов с двумя корнями					
96	Отработка способов решения орфографической задачи в зависимости от места орфограммы в слове: наблюдение за соединительными гласными о, е	1			30.01.2024	https://resh.edu.ru/subject/13/3/
97	Наблюдение за обозначением буквами непроизносимых согласных в корне слова	1			31.01.2024	Библиотека ЦОК https://m.edsoo.ru/f842da88
98	Непроизносимые согласные в корне слова	1			01.02.2024	https://resh.edu.ru/subject/13/3/
99	Отработка написания непроизносимых согласных в корне слова	1			02.02.2024	https://resh.edu.ru/subject/13/3/
100	Объяснительный диктант: отработываем написание слов с орфограммами корня	1			05.02.2024	https://resh.edu.ru/subject/13/3/
101	Правописание слов с удвоенными согласными	1			06.02.2024	Библиотека ЦОК https://m.edsoo.ru/f842a6b2
102	Отработка правописания слов с удвоенными согласными	1			07.02.2024	Библиотека ЦОК https://m.edsoo.ru/f842a6b2
103	Продолжаем учиться писать приставки: пишем приставки	1			08.02.2024	https://resh.edu.ru/subject/13/3/
104	Разделительный твёрдый знак	1			09.02.2024	Библиотека ЦОК https://m.edsoo.ru/f8424190
105	Мягкий знак после шипящих на	1				Библиотека ЦОК

	конце имён существительных				12.02.2024	https://m.edsoo.ru/f8429906
106	Закрепляем правило «Мягкий знак после шипящих на конце имён существительных»	1			13.02.2024	https://resh.edu.ru/subject/13/3/
107	Отрабатываем правило «Мягкий знак после шипящих на конце имён существительных»	1			14.02.2024	https://resh.edu.ru/subject/13/3/
108	Наблюдение за правописанием безударных окончаний имён существительных 1-го склонения	1			15.02.2024	Библиотека ЦОК https://m.edsoo.ru/f842c32c
109	Правописание безударных окончаний имён существительных 1-го склонения	1			16.02.2024	Библиотека ЦОК https://m.edsoo.ru/f842c53e
110	Наблюдение за правописанием безударных окончаний имён существительных 2-го склонения	1			19.02.2024	Библиотека ЦОК https://m.edsoo.ru/f842c958
111	Правописание безударных окончаний имён существительных 2-го склонения	1			20.02.2024	Библиотека ЦОК https://m.edsoo.ru/f842cb2e
112	Наблюдение за правописанием безударных окончаний имён существительных 3-го склонения	1			21.02.2024	Библиотека ЦОК https://m.edsoo.ru/f842d240

113	Правописание безударных окончаний имён существительных 3-го склонения	1			22.02.2024	Библиотека ЦОК https://m.edsoo.ru/f842d47a
114	Правописание окончаний имён существительных во множественном числе	1			26.02.2024	Библиотека ЦОК https://m.edsoo.ru/f842e38e
115	Правописание безударных окончаний имён существительных: систематизация знаний	1			27.02.2024	Библиотека ЦОК https://m.edsoo.ru/f842d682
116	Правописание безударных окончаний имён существительных: обобщение	1			28.02.2024	Библиотека ЦОК https://m.edsoo.ru/f842d894
117	Объяснительный диктант (безударные гласные в падежных окончаниях имён существительных)	1			29.02.2024	Библиотека ЦОК https://m.edsoo.ru/f842e974
118	Наблюдение за правописанием окончаний имён прилагательных в единственном числе	1			01.03.2024	Библиотека ЦОК https://m.edsoo.ru/f842fa4a
119	Наблюдение за правописанием окончаний имён прилагательных во множественном числе	1			04.03.2024	https://resh.edu.ru/subject/13/3/
120	Правописание окончаний имён прилагательных в единственном и во	1			05.03.2024	Библиотека ЦОК https://m.edsoo.ru/f842fea0 ; https://m.edsoo.ru/f842f1f8

	множественном числе					
121	Обобщение знаний о написании окончаний имён прилагательных	1			06.03.2024	Библиотека ЦОК https://m.edsoo.ru/f842fea0
122	Обобщение знаний о написании окончаний имён существительных и имён прилагательных	1			07.03.2024	Библиотека ЦОК https://m.edsoo.ru/f84321b4 ; https://m.edsoo.ru/f8430332
123	Правописание местоимений с предлогами	1			11.03.2024	Библиотека ЦОК https://m.edsoo.ru/f843233a
124	Правописание местоимений	1			12.03.2024	https://resh.edu.ru/subject/13/3/
125	Наблюдение за написанием окончаний глаголов в прошедшем времени	1			13.03.2024	https://resh.edu.ru/subject/13/3/
126	Правописание глаголов	1			14.03.2024	Библиотека ЦОК https://m.edsoo.ru/f8433af0
127	Правописание частицы не с глаголами	1			15.03.2024	Библиотека ЦОК https://m.edsoo.ru/f8434784
128	Повторяем правописание слов с изученными в 1-3 классах орфограммами в корне, приставках, окончаниях	1			25.03.2024	https://resh.edu.ru/subject/13/3/
129	Повторяем правописание слов с изученными в 1-3 классах орфограммами	1			26.03.2024	Библиотека ЦОК https://m.edsoo.ru/f8434c84
130	Резервный урок по разделу орфография: отработка	1			27.03.2024	https://resh.edu.ru/subject/13/3/

	орфограмм, вызывающих трудности					
131	Резервный урок по разделу орфография: отработка орфограмм, вызывающих трудности	1			28.03.2024	https://resh.edu.ru/subject/13/3/
132	Резервный урок по разделу орфография: отработка орфограмм, вызывающих трудности	1			29.03.2024	https://resh.edu.ru/subject/13/3/
133	Резервный урок по разделу орфография: отработка орфограмм, вызывающих трудности	1			01.04.2024	https://resh.edu.ru/subject/13/3/
134	Резервный урок по разделу орфография: отработка орфограмм, вызывающих трудности	1			02.04.2024	https://resh.edu.ru/subject/13/3/
135	Резервный урок по разделу орфография: проверочная работа по теме "Правописание слов с орфограммами в корне"	1	1		03.04.2024	https://resh.edu.ru/subject/13/3/
136	Резервный урок по разделу орфография: проверочная работа по теме "Правописание безударных падежных окончаний имен существительных"	1	1		04.04.2024	https://resh.edu.ru/subject/13/3/
137	Резервный урок по разделу	1	1			https://resh.edu.ru/subject/13/3/

	орфография: проверочная работа по теме "Правописание безударных падежных окончаний имен прилагательных"				05.04.2024	
138	Резервный урок по разделу орфография: проверочная работа "Чему мы научились на уроках правописания в 3 классе"	1	1		08.04.2024	https://resh.edu.ru/subject/13/3/
139	Вспоминаем нормы речевого этикета: приглашение, просьба, извинение, благодарность, отказ	1			09.04.2024	Библиотека ЦОК https://m.edsoo.ru/f8434a54
140	Повторение и продолжение работы с текстом, начатой во 2 классе: признаки текста	1			10.04.2024	Библиотека ЦОК https://m.edsoo.ru/f84228ae
141	Повторение и продолжение работы с текстом, начатой во 2 классе: заголовок	1			11.04.2024	https://resh.edu.ru/subject/13/3/
142	Повторение и продолжение работы с текстом, начатой во 2 классе: тема текста, основная мысль текста	1			12.04.2024	Библиотека ЦОК https://m.edsoo.ru/f8422d40
143	Определение типов текстов	1			15.04.2024	Библиотека ЦОК https://m.edsoo.ru/f8423038
144	Отработка умения определять тип текста (повествование, описание, рассуждение)	1			16.04.2024	Библиотека ЦОК https://m.edsoo.ru/f8422ac0

145	Определение типов текстов: обобщение	1			17.04.2024	https://resh.edu.ru/subject/13/3/
146	Корректирование текстов с нарушенным порядком предложений	1			18.04.2024	Библиотека ЦОК https://m.edsoo.ru/f84239ca
147	Корректирование текстов с нарушенным порядком абзацев	1			19.04.2024	Библиотека ЦОК https://m.edsoo.ru/f8423b6e
148	Знакомство с жанром письма	1			22.04.2024	Библиотека ЦОК https://m.edsoo.ru/f8427142
149	Учимся писать письма	1			23.04.2024	Библиотека ЦОК https://m.edsoo.ru/f84250e0
150	Пишем поздравительную открытку	1			24.04.2024	Библиотека ЦОК https://m.edsoo.ru/f8430904
151	Знакомство с жанром объявления	1			25.04.2024	https://resh.edu.ru/subject/13/3/
152	Ключевые слова в тексте	1			26.04.2024	https://resh.edu.ru/subject/13/3/
153	План текста	1			02.05.2024	Библиотека ЦОК https://m.edsoo.ru/f8423272
154	Составление плана текста	1			03.05.2024	Библиотека ЦОК https://m.edsoo.ru/f8424f28
155	Продолжаем учиться составлять план текста	1			06.05.2024	Библиотека ЦОК https://m.edsoo.ru/f84234ca
156	Изложение текста с опорой на коллективно составленный план	1			07.05.2024	Библиотека ЦОК https://m.edsoo.ru/f842900a
157	Изложение текста с опорой на коллективно составленный план	1			08.05.2024	https://resh.edu.ru/subject/13/3/
158	Изложение текста с опорой на	1				https://resh.edu.ru/subject/13/3/

	коллективно составленный план				13.05.2024	
159	Изложение текста с опорой на самостоятельно составленный план	1			14.05.2024	Библиотека ЦОК https://m.edsoo.ru/f842900a
160	Написание текста по заданному плану	1			15.05.2024	Библиотека ЦОК https://m.edsoo.ru/f8426238
161	Наблюдение за связью предложений в тексте	1			16.05.2024	https://resh.edu.ru/subject/13/3/
162	Наблюдение за связью предложений в тексте с помощью личных местоимений, синонимов, союзов и, а, но	1			17.05.2024	Библиотека ЦОК https://m.edsoo.ru/f8431fd4
163	Наблюдение за связью предложений в тексте с помощью союзов и, а, но	1			20.05.2024	https://resh.edu.ru/subject/13/3/
164	Создание собственных текстов-повествований	1			21.05.2024	Библиотека ЦОК https://m.edsoo.ru/f8433cda
165	Создание собственных текстов-описаний	1			22.05.2024	https://resh.edu.ru/subject/13/3/
166	Создание собственных текстов-рассуждений	1				https://resh.edu.ru/subject/13/3/
167	Как помочь вести диалог человеку, для которого русский язык не является родным	1			23.05.2024	Библиотека ЦОК https://m.edsoo.ru/f841ef10
168	Ознакомительное чтение: когда оно нужно	1				Библиотека ЦОК https://m.edsoo.ru/f843157a
169	Резервный урок по разделу развитие речи: работаем с	1			24.05.2024	https://resh.edu.ru/subject/13/3/

	текстами					
170	Резервный урок по разделу развитие речи: работаем с текстами	1				https://resh.edu.ru/subject/13/3/
ОБЩЕЕ КОЛИЧЕСТВО ЧАСОВ ПО ПРОГРАММЕ		170	5	0	Программа выполнена за счет объединения тем.	

**УЧЕБНО-МЕТОДИЧЕСКОЕ ОБЕСПЕЧЕНИЕ
ОБРАЗОВАТЕЛЬНОГО ПРОЦЕССА
ОБЯЗАТЕЛЬНЫЕ УЧЕБНЫЕ МАТЕРИАЛЫ ДЛЯ УЧЕНИКА**

МЕТОДИЧЕСКИЕ МАТЕРИАЛЫ ДЛЯ УЧИТЕЛЯ

**ЦИФРОВЫЕ ОБРАЗОВАТЕЛЬНЫЕ РЕСУРСЫ И РЕСУРСЫ СЕТИ
ИНТЕРНЕТ**

МИНИСТЕРСТВО ПРОСВЕЩЕНИЯ РОССИЙСКОЙ ФЕДЕРАЦИИ
Министерство общего и профессионального образования Ростовской области

Отдел образования Администрации г.Зверево

МБОУ СОШ № 4

РАССМОТРЕНО

Руководитель ШМО

Костяникова Т.С.
Протокол №1
от «29» августа 2023 г.

УТВЕРЖДЕНО

Директор МБОУ СОШ №4
им.Д.В.Бондаренко

Скоробогатько Ю.В.
Приказ №120-ОД
от «29» августа 2023 г.

РАБОЧАЯ ПРОГРАММА

(ID 2733483)

учебного предмета «Технология»

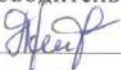
для обучающихся 1 – 4 классов

г.Зверево 2023

Министерство просвещения Российской Федерации
Министерство общего и профессионального образования Ростовской области
Отдел образования Администрации г.Зверево
МБОУ СОШ № 4

РАССМОТРЕНО

Руководитель ШМО


Костяникова Т.С.
Протокол №1
от «29» августа 2023 г.

УТВЕРЖДЕНО

Директор МБОУ СОШ №4
им. Д.В.Бондаренко


Скоробогатько Ю.В.
Приказ №120-ОД
от «29» августа 2023 г.

РАБОЧАЯ ПРОГРАММА

(ID 2733483)

учебного предмета «Технология»

для обучающихся 1 – 4 классов

г.Зверево 2023

ПОЯСНИТЕЛЬНАЯ ЗАПИСКА

Программа по технологии на уровне начального общего образования составлена на основе требований к результатам освоения основной образовательной программы начального общего образования ФГОС НОО, а также ориентирована на целевые приоритеты духовно-нравственного развития, воспитания и социализации обучающихся, сформулированные в федеральной рабочей программе воспитания.

Основной целью программы по технологии является успешная социализация обучающихся, формирование у них функциональной грамотности на базе освоения культурологических и конструкторско-технологических знаний (о рукотворном мире и общих правилах его создания в рамках исторически меняющихся технологий) и соответствующих им практических умений.

Программа по технологии направлена на решение системы задач:

формирование общих представлений о культуре и организации трудовой деятельности как важной части общей культуры человека;

становление элементарных базовых знаний и представлений о предметном (рукотворном) мире как результате деятельности человека, его взаимодействии с миром природы, правилах и технологиях создания, исторически развивающихся и современных производствах и профессиях;

формирование основ чертёжно-графической грамотности, умения работать с простейшей технологической документацией (рисунок, чертёж, эскиз, схема);

формирование элементарных знаний и представлений о различных материалах, технологиях их обработки и соответствующих умений;

развитие сенсомоторных процессов, психомоторной координации, глазомера через формирование практических умений;

расширение культурного кругозора, развитие способности творческого использования полученных знаний и умений в практической деятельности;

развитие познавательных психических процессов и приёмов умственной деятельности посредством включения мыслительных операций в ходе выполнения практических заданий;

развитие гибкости и вариативности мышления, способностей к изобретательской деятельности;

воспитание уважительного отношения к людям труда, к культурным традициям, понимания ценности предшествующих культур, отражённых в материальном мире;

развитие социально ценных личностных качеств: организованности, аккуратности, добросовестного и ответственного отношения к работе, взаимопомощи, волевой саморегуляции, активности и инициативности;

воспитание интереса и творческого отношения к продуктивной созидательной деятельности, мотивации успеха и достижений, стремления к творческой самореализации;

становление экологического сознания, внимательного и вдумчивого отношения к окружающей природе, осознание взаимосвязи рукотворного мира с миром природы;

воспитание положительного отношения к коллективному труду, применение правил культуры общения, проявление уважения к взглядам и мнению других людей.

Содержание программы по технологии включает характеристику основных структурных единиц (модулей), которые являются общими для каждого года обучения:

1. Технологии, профессии и производства.
2. Технологии ручной обработки материалов: технологии работы с бумагой и картоном, технологии работы с пластичными материалами, технологии работы с природным материалом, технологии работы с текстильными материалами, технологии работы с другими доступными материалами (например, пластик, поролон, фольга, солома).
3. Конструирование и моделирование: работа с «Конструктором» (с учётом возможностей материально-технической базы образовательной организации), конструирование и моделирование из бумаги, картона, пластичных материалов, природных и текстильных материалов, робототехника (с учётом возможностей материально-технической базы образовательной организации).
4. Информационно-коммуникативные технологии (далее – ИКТ) (с учётом возможностей материально-технической базы образовательной организации).

В процессе освоения программы по технологии обучающиеся овладевают основами проектной деятельности, которая направлена на развитие творческих черт личности, коммуникабельности, чувства ответственности, умения искать и использовать информацию.

В программе по технологии осуществляется реализация межпредметных связей с учебными предметами: «Математика» (моделирование, выполнение расчётов, вычислений, построение форм с учетом основ геометрии, работа с геометрическими фигурами, телами, именованными числами),

«Изобразительное искусство» (использование средств художественной выразительности, законов и правил декоративно-прикладного искусства и дизайна), «Окружающий мир» (природные формы и конструкции как универсальный источник инженерно-художественных идей для мастера; природа как источник сырья, этнокультурные традиции), «Родной язык» (использование важнейших видов речевой деятельности и основных типов учебных текстов в процессе анализа заданий и обсуждения результатов практической деятельности), «Литературное чтение» (работа с текстами для создания образа, реализуемого в изделии).

Общее число часов, рекомендованных для изучения технологии – 135 часов: в 1 классе – 33 часа (1 час в неделю), во 2 классе – 34 часа (1 час в неделю), в 3 классе – 34 часа (1 час в неделю), в 4 классе – 34 часа (1 час в неделю).

СОДЕРЖАНИЕ УЧЕБНОГО ПРЕДМЕТА

3 КЛАСС

Технологии, профессии и производства

Непрерывность процесса деятельностного освоения мира человеком и создания культуры. Материальные и духовные потребности человека как движущие силы прогресса.

Разнообразие творческой трудовой деятельности в современных условиях. Разнообразие предметов рукотворного мира: архитектура, техника, предметы быта и декоративно-прикладного искусства. Современные производства и профессии, связанные с обработкой материалов, аналогичных используемым на уроках технологии.

Общие правила создания предметов рукотворного мира: соответствие формы, размеров, материала и внешнего оформления изделия его назначению. Стилевая гармония в предметном ансамбле, гармония предметной и окружающей среды (общее представление).

Мир современной техники. Информационно-коммуникационные технологии в жизни современного человека. Решение человеком инженерных задач на основе изучения природных законов – жёсткость конструкции (трубчатые сооружения, треугольник как устойчивая геометрическая форма и другие).

Бережное и внимательное отношение к природе как источнику сырьевых ресурсов и идей для технологий будущего.

Элементарная творческая и проектная деятельность. Коллективные, групповые и индивидуальные проекты в рамках изучаемой тематики. Совместная работа в малых группах, осуществление сотрудничества, распределение работы, выполнение социальных ролей (руководитель (лидер) и подчинённый).

Технологии ручной обработки материалов

Некоторые (доступные в обработке) виды искусственных и синтетических материалов. Разнообразие технологий и способов обработки материалов в различных видах изделий, сравнительный анализ технологий при использовании того или иного материала (например, аппликация из бумаги и ткани, коллаж и другие). Выбор материалов по их декоративно-художественным и технологическим свойствам, использование соответствующих способов обработки материалов в зависимости от назначения изделия.

Инструменты и приспособления (циркуль, угольник, канцелярский нож, шило и другие), название и выполнение приёмов их рационального и безопасного использования.

Углубление общих представлений о технологическом процессе (анализ устройства и назначения изделия, выстраивание последовательности практических действий и технологических операций, подбор материалов и инструментов, экономная разметка материалов, обработка с целью получения деталей, сборка, отделка изделия, проверка изделия в действии, внесение необходимых дополнений и изменений). Рицовка. Изготовление объёмных изделий из развёрток. Преобразование развёрток несложных форм.

Технология обработки бумаги и картона. Виды картона (гофрированный, толстый, тонкий, цветной и другой). Чтение и построение простого чертежа (эскиза) развёртки изделия. Разметка деталей с опорой на простейший чертёж, эскиз. Решение задач на внесение необходимых дополнений и изменений в схему, чертёж, эскиз. Выполнение измерений, расчётов, несложных построений.

Выполнение рицовки на картоне с помощью канцелярского ножа, выполнение отверстий шилом.

Технология обработки текстильных материалов. Использование трикотажа и нетканых материалов для изготовления изделий. Использование вариантов строчки косоугольного стежка (крестик, стебельчатая и другие) и (или) петельной строчки для соединения деталей изделия и отделки. Пришивание пуговиц (с двумя-четырьмя отверстиями). Изготовление швейных изделий из нескольких деталей.

Использование дополнительных материалов. Комбинирование разных материалов в одном изделии.

Конструирование и моделирование

Конструирование и моделирование изделий из различных материалов, в том числе наборов «Конструктор» по заданным условиям (технико-технологическим, функциональным, декоративно-художественным). Способы подвижного и неподвижного соединения деталей набора «Конструктор», их использование в изделиях, жёсткость и устойчивость конструкции.

Создание простых макетов и моделей архитектурных сооружений, технических устройств, бытовых конструкций. Выполнение заданий на доработку конструкций (отдельных узлов, соединений) с учётом дополнительных условий (требований). Использование измерений и построений для решения практических задач. Решение задач на мысленную трансформацию трёхмерной конструкции в развёртку (и наоборот).

Информационно-коммуникативные технологии

Информационная среда, основные источники (органы восприятия) информации, получаемой человеком. Сохранение и передача информации. Информационные технологии. Источники информации, используемые человеком в быту: телевидение, радио, печатные издания, персональный компьютер и другие. Современный информационный мир. Персональный компьютер (ПК) и его назначение. Правила пользования ПК для сохранения здоровья. Назначение основных устройств компьютера для ввода, вывода и обработки информации. Работа с доступной информацией (книги, музеи, беседы (мастер-классы) с мастерами, Интернет, видео, DVD). Работа с текстовым редактором Microsoft Word или другим.

УНИВЕРСАЛЬНЫЕ УЧЕБНЫЕ ДЕЙСТВИЯ

Изучение технологии в 3 классе способствует освоению ряда универсальных учебных действий: познавательных универсальных учебных действий, коммуникативных универсальных учебных действий, регулятивных универсальных учебных действий, совместной деятельности.

Познавательные универсальные учебные действия

Базовые логические и исследовательские действия:

ориентироваться в терминах, используемых в технологии, использовать их в ответах на вопросы и высказываниях (в пределах изученного);

осуществлять анализ предложенных образцов с выделением существенных и несущественных признаков;

выполнять работу в соответствии с инструкцией, устной или письменной, а также графически представленной в схеме, таблице;

определять способы доработки конструкций с учётом предложенных условий;

классифицировать изделия по самостоятельно предложенному существенному признаку (используемый материал, форма, размер, назначение, способ сборки);

читать и воспроизводить простой чертёж (эскиз) развёртки изделия;

восстанавливать нарушенную последовательность выполнения изделия.

Работа с информацией:

анализировать и использовать знаково-символические средства представления информации для создания моделей и макетов изучаемых объектов;

на основе анализа информации производить выбор наиболее эффективных способов работы;

осуществлять поиск необходимой информации для выполнения учебных заданий с использованием учебной литературы;

использовать средства информационно-коммуникационных технологий для решения учебных и практических задач, в том числе Интернет под руководством учителя.

Коммуникативные универсальные учебные действия

строить монологическое высказывание, владеть диалогической формой коммуникации;

строить рассуждения в форме связи простых суждений об объекте, его строении, свойствах и способах создания;

описывать предметы рукотворного мира, оценивать их достоинства;

формулировать собственное мнение, аргументировать выбор вариантов и способов выполнения задания.

Регулятивные универсальные учебные действия

Самоорганизация и самоконтроль:

принимать и сохранять учебную задачу, осуществлять поиск средств для её решения;

прогнозировать необходимые действия для получения практического результата, предлагать план действий в соответствии с поставленной задачей, действовать по плану;

выполнять действия контроля и оценки, выявлять ошибки и недочёты по результатам работы, устанавливать их причины и искать способы устранения;

проявлять волевую саморегуляцию при выполнении задания.

Совместная деятельность:

выбирать себе партнёров по совместной деятельности не только по симпатии, но и по деловым качествам;

справедливо распределять работу, договариваться, приходить к общему решению, отвечать за общий результат работы;

выполнять роли лидера, подчинённого, соблюдать равноправие и дружелюбие;

осуществлять взаимопомощь, проявлять ответственность при выполнении своей части работы.

ПЛАНИРУЕМЫЕ РЕЗУЛЬТАТЫ ОСВОЕНИЯ ПРОГРАММЫ ПО ТЕХНОЛОГИИ НА УРОВНЕ НАЧАЛЬНОГО ОБЩЕГО ОБРАЗОВАНИЯ

ЛИЧНОСТНЫЕ РЕЗУЛЬТАТЫ

Личностные результаты освоения программы по технологии на уровне начального общего образования достигаются в единстве учебной и воспитательной деятельности в соответствии с традиционными российскими социокультурными и духовно-нравственными ценностями, принятыми в обществе правилами и нормами поведения и способствуют процессам самопознания, самовоспитания и саморазвития, формирования внутренней позиции личности.

В результате изучения технологии на уровне начального общего образования у обучающегося будут сформированы следующие личностные результаты:

первоначальные представления о созидательном и нравственном значении труда в жизни человека и общества, уважительное отношение к труду и творчеству мастеров;

осознание роли человека и используемых им технологий в сохранении гармонического сосуществования рукотворного мира с миром природы, ответственное отношение к сохранению окружающей среды;

понимание культурно-исторической ценности традиций, отражённых в предметном мире, чувство сопричастности к культуре своего народа, уважительное отношение к культурным традициям других народов;

проявление способности к эстетической оценке окружающей предметной среды, эстетические чувства – эмоционально-положительное восприятие и понимание красоты форм и образов природных объектов, образцов мировой и отечественной художественной культуры;

проявление положительного отношения и интереса к различным видам творческой преобразующей деятельности, стремление к творческой самореализации, мотивация к творческому труду, работе на результат, способность к различным видам практической преобразующей деятельности;

проявление устойчивых волевых качества и способность к саморегуляции: организованность, аккуратность, трудолюбие, ответственность, умение справляться с доступными проблемами;

готовность вступать в сотрудничество с другими людьми с учётом этики общения, проявление толерантности и доброжелательности.

МЕТАПРЕДМЕТНЫЕ РЕЗУЛЬТАТЫ

В результате изучения технологии на уровне начального общего образования у обучающегося будут сформированы познавательные универсальные учебные действия, коммуникативные универсальные учебные действия, регулятивные универсальные учебные действия, совместная деятельность.

Познавательные универсальные учебные действия

Базовые логические и исследовательские действия:

У обучающегося будут сформированы следующие базовые логические и исследовательские действия как часть познавательных универсальных учебных действий:

ориентироваться в терминах и понятиях, используемых в технологии (в пределах изученного), использовать изученную терминологию в своих устных и письменных высказываниях;

осуществлять анализ объектов и изделий с выделением существенных и несущественных признаков;

сравнивать группы объектов (изделий), выделять в них общее и различия;

делать обобщения (техничко-технологического и декоративно-художественного характера) по изучаемой тематике;

использовать схемы, модели и простейшие чертежи в собственной практической творческой деятельности;

комбинировать и использовать освоенные технологии при изготовлении изделий в соответствии с технической, технологической или декоративно-художественной задачей;

понимать необходимость поиска новых технологий на основе изучения объектов и законов природы, доступного исторического и современного опыта технологической деятельности.

Работа с информацией:

осуществлять поиск необходимой для выполнения работы информации в учебнике и других доступных источниках, анализировать её и отбирать в соответствии с решаемой задачей;

анализировать и использовать знаково-символические средства представления информации для решения задач в умственной и материализованной форме, выполнять действия моделирования, работать с моделями;

использовать средства информационно-коммуникационных технологий для решения учебных и практических задач (в том числе Интернет с контролируемым выходом), оценивать объективность информации и возможности её использования для решения конкретных учебных задач;

следовать при выполнении работы инструкциям учителя или представленным в других информационных источниках.

Коммуникативные универсальные учебные действия:

вступать в диалог, задавать собеседнику вопросы, использовать реплики-уточнения и дополнения, формулировать собственное мнение и идеи, аргументированно их излагать, выслушивать разные мнения, учитывать их в диалоге;

создавать тексты-описания на основе наблюдений (рассматривания) изделий декоративно-прикладного искусства народов России;

строить рассуждения о связях природного и предметного мира, простые суждения (небольшие тексты) об объекте, его строении, свойствах и способах создания;

объяснять последовательность совершаемых действий при создании изделия.

Регулятивные универсальные учебные действия:

рационально организовывать свою работу (подготовка рабочего места, поддержание и наведение порядка, уборка после работы);

выполнять правила безопасности труда при выполнении работы;

планировать работу, соотносить свои действия с поставленной целью;

устанавливать причинно-следственные связи между выполняемыми действиями и их результатами, прогнозировать действия для получения необходимых результатов;

выполнять действия контроля и оценки, вносить необходимые коррективы в действие после его завершения на основе его оценки и учёта характера сделанных ошибок;

проявлять волевую саморегуляцию при выполнении работы.

Совместная деятельность:

организовывать под руководством учителя и самостоятельно совместную работу в группе: обсуждать задачу, распределять роли, выполнять функции руководителя (лидера) и подчинённого, осуществлять продуктивное сотрудничество;

проявлять интерес к работе товарищей, в доброжелательной форме комментировать и оценивать их достижения, высказывать свои предложения и пожелания, оказывать при необходимости помощь;

понимать особенности проектной деятельности, выдвигать несложные идеи решений предлагаемых проектных заданий, мысленно создавать конструктивный замысел, осуществлять выбор средств и способов для его практического воплощения, предъявлять аргументы для защиты продукта проектной деятельности.

ПРЕДМЕТНЫЕ РЕЗУЛЬТАТЫ

К концу обучения *в 3 классе* обучающийся получит следующие предметные результаты по отдельным темам программы по технологии:

понимать смысл понятий «чертёж развёртки», «канцелярский нож», «шило», «искусственный материал»;

выделять и называть характерные особенности изученных видов декоративно-прикладного искусства, профессии мастеров прикладного искусства (в рамках изученного);

узнавать и называть по характерным особенностям образцов или по описанию изученные и распространённые в крае ремёсла;

называть и описывать свойства наиболее распространённых изучаемых искусственных и синтетических материалов (бумага, металлы, текстиль и другие);

читать чертёж развёртки и выполнять разметку развёрток с помощью чертёжных инструментов (линейка, угольник, циркуль);

узнавать и называть линии чертежа (осевая и центровая);

безопасно пользоваться канцелярским ножом, шилом;

выполнять рицовку;

выполнять соединение деталей и отделку изделия освоенными ручными строчками;

решать простейшие задачи технико-технологического характера по изменению вида и способа соединения деталей: на достраивание, придание новых свойств конструкции в соответствии с новыми (дополненными) требованиями, использовать комбинированные техники при изготовлении изделий в соответствии с технической или декоративно-художественной задачей;

понимать технологический и практический смысл различных видов соединений в технических объектах, простейшие способы достижения прочности конструкций, использовать их при решении простейших конструкторских задач;

конструировать и моделировать изделия из разных материалов и наборов «Конструктор» по заданным техническим, технологическим и декоративно-художественным условиям;

изменять конструкцию изделия по заданным условиям;

выбирать способ соединения и соединительный материал в зависимости от требований конструкции;

называть несколько видов информационных технологий и соответствующих способов передачи информации (из реального окружения обучающихся);

понимать назначение основных устройств персонального компьютера для ввода, вывода и обработки информации;

выполнять основные правила безопасной работы на компьютере;

использовать возможности компьютера и информационно-коммуникационных технологий для поиска необходимой информации при выполнении обучающих, творческих и проектных заданий;

выполнять проектные задания в соответствии с содержанием изученного материала на основе полученных знаний и умений.

ТЕМАТИЧЕСКОЕ ПЛАНИРОВАНИЕ 3 КЛАСС

№ п/п	Наименование разделов и тем программы	Количество часов			Электронные (цифровые) образовательные ресурсы
		Всего	Контрольные работы	Практические работы	
1	Повторение и обобщение пройденного во втором классе	1			
2	Информационно-коммуникативные технологии	3			
3	Способы получения объемных рельефных форм и изображений (технология обработки пластических масс, креповой бумаги	4			
4	Способы получения объемных рельефных форм и изображений Фольга. Технология обработки фольги	1			
5	Архитектура и строительство. Гофрокартон. Его строение свойства, сферы использования	1			
6	Объемные формы деталей и изделий. Развертка. Чертеж развертки	6			
7	Технологии обработки текстильных материалов	4			

8	Пришивание пуговиц. Ремонт одежды	3			
9	Современные производства и профессии	4			
10	Подвижное и неподвижное соединение деталей из деталей наборов типа «Конструктор». Конструирование изделий из разных материалов	6			
11	Резервное время	1			
ОБЩЕЕ КОЛИЧЕСТВО ЧАСОВ ПО ПРОГРАММЕ		34	0	0	

ПОУРОЧНОЕ ПЛАНИРОВАНИЕ

3 КЛАСС

№ п/п	Тема урока	Количество часов			Дата изучения	Электронные цифровые образовательные ресурсы
		Всего	Контрольные работы	Практические работы		
1	Повторение и обобщение пройденного во втором классе	1			07.09.2023	https://resh.edu.ru/subject/9/3/
2	Знакомимся с компьютером. Назначение, основные устройства	1			14.09.2023	https://resh.edu.ru/subject/9/3/
3	Компьютер – твой помощник. Запоминающие устройства – носители информации	1			21.09.2023	https://resh.edu.ru/subject/9/3/
4	Работа с текстовой программой	1			28.09.2023	https://resh.edu.ru/subject/9/3/
5	Как работает скульптор. Скульптуры разных времен и народов	1			05.10.2023	https://resh.edu.ru/subject/9/3/
6	Рельеф. Придание поверхности фактуры и объема	1			12.10.2023	https://resh.edu.ru/subject/9/3/
7	Как работает художник-декоратор. Материалы художника, художественные технологии	1			19.10.2023	https://resh.edu.ru/subject/9/3/
8	Свойства креповой бумаги. Способы получение объемных форм	1			26.10.2023	https://resh.edu.ru/subject/9/3/

9	Способы получения объемных рельефных форм и изображений Фольга. Технология обработки фольги	1			09.11.2023	https://resh.edu.ru/subject/9/3/
10	Архитектура и строительство. Гофрокартон. Его строение свойства, сферы использования	1			16.11.2023	https://resh.edu.ru/subject/9/3/
11	Плоские и объемные формы деталей и изделий. Развертка. Чертеж развертки. Рицовка	1			23.11.2023	https://resh.edu.ru/subject/9/3/
12	Плоские и объемные формы деталей и изделий. Развертка. Чертеж развертки. Рицовка	1			30.11.2023	https://resh.edu.ru/subject/9/3/
13	Развертка коробки с крышкой	1			07.12.2023	https://resh.edu.ru/subject/9/3/
14	[Оклеивание деталей коробки с крышкой]]	1			14.12.2023	https://resh.edu.ru/subject/9/3/
15	Конструирование сложных разверток	1			21.12.2023	https://resh.edu.ru/subject/9/3/
16	Конструирование сложных разверток	1			28.12.2023	https://resh.edu.ru/subject/9/3/
17	Строчка косога стежка (крестик, стебельчатая). Узелковое закрепление нитки на ткани. Изготовление швейного изделия	1			11.01.2024	https://resh.edu.ru/subject/9/3/
18	Строчка косога стежка (крестик, стебельчатая).	1			18.01.2024	https://resh.edu.ru/subject/9/3/

	Узелковое закрепление нитки на ткани. Изготовление швейного изделия					
19	Строчка петельного стежка и ее варианты. Изготовление многодетального швейного изделия	1			25.01.2024	https://resh.edu.ru/subject/9/3/
20	Строчка петельного стежка и ее варианты. Изготовление многодетального швейного изделия	1			01.02.2024	https://resh.edu.ru/subject/9/3/
21	Пришивание пуговиц. Ремонт одежды	1			08.02.2024	https://resh.edu.ru/subject/9/3/
22	Конструирование и изготовление изделия (из нетканого полотна) с отделкой пуговицей	1			15.02.2024	https://resh.edu.ru/subject/9/3/
23	Проект. Коллективное дидактическое пособие для обучения счету (с застежками на пуговицы)	1			22.02.2024	https://resh.edu.ru/subject/9/3/
24	История швейной машины. Способ изготовления изделий из тонкого трикотажа стяжкой	1			29.02.2024	https://resh.edu.ru/subject/9/3/
25	История швейной машины. Способ изготовления изделий из тонкого трикотажа стяжкой	1			07.03.2024	https://resh.edu.ru/subject/9/3/
26	Пришивание бусины на	1				https://resh.edu.ru/subject/9/3/

	швейное изделие				14.03.2024	
27	Пришивание бусины на швейное изделие	1			28.03.2024	https://resh.edu.ru/subject/9/3/
28	Подвижное и неподвижное соединение деталей из деталей наборов типа «Конструктор»	1			04.04.2024	https://resh.edu.ru/subject/9/3/
29	Проект «Военная техника»	1			11.04.2024	https://resh.edu.ru/subject/9/3/
30	Конструирование макета робота	1			18.04.2024	https://resh.edu.ru/subject/9/3/
31	Конструирование игрушки-марионетки	1			25.04.2024	https://resh.edu.ru/subject/9/3/
32	Механизм устойчивого равновесия (кукла-неваляшка)	1			02.05.2024	https://resh.edu.ru/subject/9/3/
33	Конструирование игрушки из носка или перчатки	1			16.05.2024	https://resh.edu.ru/subject/9/3/
34	Резервный урок	1			23.05.2024	https://resh.edu.ru/subject/9/3/
ОБЩЕЕ КОЛИЧЕСТВО ЧАСОВ ПО ПРОГРАММЕ		34	0	0		

**УЧЕБНО-МЕТОДИЧЕСКОЕ ОБЕСПЕЧЕНИЕ
ОБРАЗОВАТЕЛЬНОГО ПРОЦЕССА
ОБЯЗАТЕЛЬНЫЕ УЧЕБНЫЕ МАТЕРИАЛЫ ДЛЯ УЧЕНИКА**

МЕТОДИЧЕСКИЕ МАТЕРИАЛЫ ДЛЯ УЧИТЕЛЯ

**ЦИФРОВЫЕ ОБРАЗОВАТЕЛЬНЫЕ РЕСУРСЫ И РЕСУРСЫ СЕТИ
ИНТЕРНЕТ**

МИНИСТЕРСТВО ПРОСВЕЩЕНИЯ РОССИЙСКОЙ ФЕДЕРАЦИИ
Министерство общего и профессионального образования Ростовской области

Отдел образования Администрации г.Зверево

МБОУ СОШ № 4

РАССМОТРЕНО

Руководитель ШМО

Костяникова Т.С.
Протокол №1
от «29» августа 2023 г.

УТВЕРЖДЕНО

Директор МБОУ СОШ №4
им.Д.В.Бондаренко

Скоробогатько Ю.В.
Приказ №120-ОД
от «29» августа 2023 г.

РАБОЧАЯ ПРОГРАММА

(ID 2733844)

учебного предмета «Физическая культура» (Вариант 2)

для обучающихся 1 – 4 классов

г.Зверево 2023

МИНИСТЕРСТВО ПРОСВЕЩЕНИЯ РОССИЙСКОЙ ФЕДЕРАЦИИ
Министерство общего и профессионального образования Ростовской области
Отдел образования Администрации г.Зверево
МБОУ СОШ № 4

РАССМОТРЕНО

Руководитель ШМО



Костяникова Т.С.

Протокол №1
от «29» августа 2023 г.

УТВЕРЖДЕНО

Директор МБОУ СОШ №4
им. Д.В.Бондаренко



Скоробогатко Ю.В.

Приказ №120-ОД
от «29» августа 2023 г.

РАБОЧАЯ ПРОГРАММА

(ID 2733844)

учебного предмета «Физическая культура» (Вариант 2)

для обучающихся 1 – 4 классов

г.Зверево 2023

ПОЯСНИТЕЛЬНАЯ ЗАПИСКА

Программа по физической культуре на уровне начального общего образования составлена на основе требований к результатам освоения программы начального общего образования ФГОС НОО, а также ориентирована на целевые приоритеты духовно-нравственного развития, воспитания и социализации обучающихся, сформулированные в федеральной рабочей программе воспитания.

Программа по физической культуре разработана с учётом потребности современного российского общества в физически крепком и деятельном подрастающем поколении, способном активно включаться в разнообразные формы здорового образа жизни, использовать ценности физической культуры для саморазвития, самоопределения и самореализации.

В программе по физической культуре отражены объективно сложившиеся реалии современного социокультурного развития общества, условия деятельности образовательных организаций, запросы родителей обучающихся, педагогических работников на обновление содержания образовательного процесса, внедрение в его практику современных подходов, новых методик и технологий.

Изучение учебного предмета «Физическая культура» имеет важное значение в онтогенезе обучающихся. Оно активно воздействует на развитие их физической, психической и социальной природы, содействует укреплению здоровья, повышению защитных свойств организма, развитию памяти, внимания и мышления, предметно ориентируется на активное вовлечение обучающихся в самостоятельные занятия физической культурой и спортом.

Целью образования по физической культуре на уровне начального общего образования является формирование у обучающихся основ здорового образа жизни, активной творческой самостоятельности в проведении разнообразных форм занятий физическими упражнениями. Достижение данной цели обеспечивается ориентацией учебного предмета на укрепление и сохранение здоровья обучающихся, приобретение ими знаний и способов самостоятельной деятельности, развитие физических качеств и освоение физических упражнений оздоровительной, спортивной и прикладно-ориентированной направленности.

Развивающая ориентация учебного предмета «Физическая культура» заключается в формировании у обучающихся необходимого и достаточного физического здоровья, уровня развития физических качеств и обучения физическим упражнениям разной функциональной направленности.

Существенным достижением такой ориентации является постепенное вовлечение обучающихся в здоровый образ жизни за счёт овладения ими знаниями и умениями по организации самостоятельных занятий подвижными играми, коррекционной, дыхательной и зрительной гимнастикой, проведения физкультурминуток и утренней зарядки, закаливающих процедур, наблюдений за физическим развитием и физической подготовленностью.

Воспитывающее значение учебного предмета раскрывается в приобщении обучающихся к истории и традициям физической культуры и спорта народов России, формировании интереса к регулярным занятиям физической культурой и спортом, осознании роли занятий физической культурой в укреплении здоровья, организации активного отдыха и досуга. В процессе обучения у обучающихся активно формируются положительные навыки и способы поведения, общения и взаимодействия со сверстниками и учителями, оценивания своих действий и поступков в процессе совместной коллективной деятельности.

Методологической основой структуры и содержания программы по физической культуре для начального общего образования являются базовые положения личностно-деятельностного подхода, ориентирующие педагогический процесс на развитие целостной личности обучающихся. Достижение целостного развития становится возможным благодаря освоению обучающимися двигательной деятельности, представляющей собой основу содержания учебного предмета «Физическая культура». Двигательная деятельность оказывает активное влияние на развитие психической и социальной природы обучающихся. Как и любая деятельность, она включает в себя информационный, операциональный и мотивационно-процессуальный компоненты, которые находят своё отражение в соответствующих дидактических линиях учебного предмета.

В целях усиления мотивационной составляющей учебного предмета и подготовки обучающихся к выполнению комплекса ГТО в структуру программы по физической культуре в раздел «Физическое совершенствование» вводится образовательный модуль «Прикладно-ориентированная физическая культура». Данный модуль позволит удовлетворить интересы обучающихся в занятиях спортом и активном участии в спортивных соревнованиях, развитии национальных форм соревновательной деятельности и систем физического воспитания.

Содержание модуля «Прикладно-ориентированная физическая культура» обеспечивается программами по видам спорта, которые могут использоваться образовательными организациями исходя из интересов обучающихся, физкультурно-спортивных традиций, наличия необходимой

материально-технической базы, квалификации педагогического состава. Образовательные организации могут разрабатывать своё содержание для модуля «Прикладно-ориентированная физическая культура» и включать в него популярные национальные виды спорта, подвижные игры и развлечения, основывающиеся на этнокультурных, исторических и современных традициях региона и школы.

Содержание программы по физической культуре изложено по годам обучения и раскрывает основные её содержательные линии, обязательные для изучения в каждом классе: «Знания о физической культуре», «Способы самостоятельной деятельности» и «Физическое совершенствование».

Планируемые результаты включают в себя личностные, метапредметные и предметные результаты.

Результативность освоения учебного предмета обучающимися достигается посредством современных научно обоснованных инновационных средств, методов и форм обучения, информационно-коммуникативных технологий и передового педагогического опыта.

Общее число часов для изучения физической культуры на уровне начального общего образования составляет – 405 часов: в 1 классе – 99 часов (3 часа в неделю), во 2 классе – 102 часа (3 часа в неделю), в 3 классе – 102 часа (3 часа в неделю), в 4 классе – 102 часа (3 часа в неделю).

СОДЕРЖАНИЕ УЧЕБНОГО ПРЕДМЕТА

3 КЛАСС

Знания о физической культуре

Из истории развития физической культуры у древних народов, населявших территорию России. История появления современного спорта.

Способы самостоятельной деятельности

Виды физических упражнений, используемых на уроках физической культуры: общеразвивающие, подготовительные, соревновательные, их отличительные признаки и предназначение. Способы измерения пульса на занятиях физической культурой (наложение руки под грудь). Дозировка нагрузки при развитии физических качеств на уроках физической культуры. Дозирование физических упражнений для комплексов физкультминутки и утренней зарядки. Составление графика занятий по развитию физических качеств на учебный год.

Физическое совершенствование

Оздоровительная физическая культура

Закаливание организма при помощи обливания под душем. Упражнения дыхательной и зрительной гимнастики, их влияние на восстановление организма после умственной и физической нагрузки.

Спортивно-оздоровительная физическая культура.

Гимнастика с основами акробатики

Строевые упражнения в движении противоходом, перестроении из колонны по одному в колонну по три, стоя на месте и в движении. Упражнения в лазании по канату в три приёма. Упражнения на гимнастической скамейке в передвижении стилизованными способами ходьбы: вперёд, назад, с высоким подниманием колен и изменением положения рук, приставным шагом правым и левым боком. Передвижения по наклонной гимнастической скамейке: равномерной ходьбой с поворотом в разные стороны и движением руками, приставным шагом правым и левым боком.

Упражнения в передвижении по гимнастической стенке: ходьба приставным шагом правым и левым боком по нижней жерди, лазанье разноимённым способом. Прыжки через скакалку с изменяющейся скоростью вращения на двух ногах и поочерёдно на правой и левой ноге, прыжки через скакалку назад с равномерной скоростью.

Ритмическая гимнастика: стилизованные наклоны и повороты туловища с изменением положения рук, стилизованные шаги на месте в сочетании с движением рук, ног и туловища. Упражнения в танцах галоп и полька.

Лёгкая атлетика

Прыжок в длину с разбега, способом согнув ноги. Броски набивного мяча из-за головы в положении сидя и стоя на месте. Беговые упражнения скоростной и координационной направленности: челночный бег, бег с преодолением препятствий, с ускорением и торможением, максимальной скоростью на дистанции 30 м.

Лыжная подготовка

Передвижение одновременным двухшажным ходом. Упражнения в поворотах на лыжах переступанием стоя на месте и в движении. Торможение плугом.

Плавательная подготовка.

Правила поведения в бассейне. Виды современного спортивного плавания: кроль на груди и спине, брас. Упражнения ознакомительного плавания: передвижение по дну ходьбой и прыжками, погружение в воду и всплытие, скольжение на воде. Упражнения в плавании кролем на груди.

Подвижные и спортивные игры

Подвижные игры на точность движений с приёмами спортивных игр и лыжной подготовки. Баскетбол: ведение баскетбольного мяча, ловля и передача баскетбольного мяча. Волейбол: прямая нижняя подача, приём и передача мяча снизу двумя руками на месте и в движении. Футбол: ведение футбольного мяча, удар по неподвижному футбольному мячу.

Прикладно-ориентированная физическая культура.

Развитие основных физических качеств средствами базовых видов спорта. Подготовка к выполнению нормативных требований комплекса ГТО.

ПЛАНИРУЕМЫЕ РЕЗУЛЬТАТЫ ОСВОЕНИЯ ПРОГРАММЫ ПО ФИЗИЧЕСКОЙ КУЛЬТУРЕ НА УРОВНЕ НАЧАЛЬНОГО ОБЩЕГО ОБРАЗОВАНИЯ

ЛИЧНОСТНЫЕ РЕЗУЛЬТАТЫ

Личностные результаты освоения программы по физической культуре на уровне начального общего образования достигаются в единстве учебной и воспитательной деятельности в соответствии с традиционными российскими социокультурными и духовно-нравственными ценностями, принятыми в обществе правилами и нормами поведения и способствуют процессам самопознания, самовоспитания и саморазвития, формирования внутренней позиции личности.

В результате изучения физической культуры на уровне начального общего образования у обучающегося будут сформированы следующие личностные результаты:

- становление ценностного отношения к истории и развитию физической культуры народов России, осознание её связи с трудовой деятельностью и укреплением здоровья человека;
- формирование нравственно-этических норм поведения и правил межличностного общения во время подвижных игр и спортивных соревнований, выполнения совместных учебных заданий;
- проявление уважительного отношения к соперникам во время соревновательной деятельности, стремление оказывать первую помощь при травмах и ушибах;
- уважительное отношение к содержанию национальных подвижных игр, этнокультурным формам и видам соревновательной деятельности;
- стремление к формированию культуры здоровья, соблюдению правил здорового образа жизни;
- проявление интереса к исследованию индивидуальных особенностей физического развития и физической подготовленности, влияния занятий физической культурой и спортом на их показатели.

МЕТАПРЕДМЕТНЫЕ РЕЗУЛЬТАТЫ

В результате изучения физической культуры на уровне начального общего образования у обучающегося будут сформированы познавательные

универсальные учебные действия, коммуникативные универсальные учебные действия, регулятивные универсальные учебные действия, совместная деятельность.

К концу обучения в **3 классе** у обучающегося будут сформированы следующие универсальные учебные действия.

Познавательные универсальные учебные действия:

- понимать историческую связь развития физических упражнений с трудовыми действиями, приводить примеры упражнений древних людей в современных спортивных соревнованиях;
- объяснять понятие «дозировка нагрузки», правильно применять способы её регулирования на занятиях физической культурой;
- понимать влияние дыхательной и зрительной гимнастики на предупреждение развития утомления при выполнении физических и умственных нагрузок;
- обобщать знания, полученные в практической деятельности, выполнять правила поведения на уроках физической культуры, проводить закаливающие процедуры, занятия по предупреждению нарушения осанки;
- вести наблюдения за динамикой показателей физического развития и физических качеств в течение учебного года, определять их приросты по учебным четвертям (триместрам).

Коммуникативные универсальные учебные действия:

- организовывать совместные подвижные игры, принимать в них активное участие с соблюдением правил и норм этического поведения;
- правильно использовать строевые команды, названия упражнений и способов деятельности во время совместного выполнения учебных заданий;
- активно участвовать в обсуждении учебных заданий, анализе выполнения физических упражнений и технических действий из осваиваемых видов спорта;
- делать небольшие сообщения по результатам выполнения учебных заданий, организации и проведения самостоятельных занятий физической культурой.

Регулятивные универсальные учебные действия:

- контролировать выполнение физических упражнений, корректировать их на основе сравнения с заданными образцами;

- взаимодействовать со сверстниками в процессе учебной и игровой деятельности, контролировать соответствие выполнения игровых действий правилам подвижных игр;
- оценивать сложность возникающих игровых задач, предлагать их совместное коллективное решение.

ПРЕДМЕТНЫЕ РЕЗУЛЬТАТЫ

3 КЛАСС

К концу обучения в **3 классе** обучающийся достигнет следующих предметных результатов по отдельным темам программы по физической культуре:

- соблюдать правила во время выполнения гимнастических и акробатических упражнений, легкоатлетической, лыжной, игровой и плавательной подготовки;
- демонстрировать примеры упражнений общеразвивающей, подготовительной и соревновательной направленности, раскрывать их целевое предназначение на занятиях физической культурой;
- измерять частоту пульса и определять физическую нагрузку по её значениям с помощью таблицы стандартных нагрузок;
- выполнять упражнения дыхательной и зрительной гимнастики, объяснять их связь с предупреждением появления утомления;
- выполнять движение противходом в колонне по одному, перестраиваться из колонны по одному в колонну по три на месте и в движении;
- выполнять ходьбу по гимнастической скамейке с высоким подниманием колен и изменением положения рук, поворотами в правую и левую сторону, двигаться приставным шагом левым и правым боком, спиной вперёд;
- передвигаться по нижней жерди гимнастической стенки приставным шагом в правую и левую сторону, лазать разноимённым способом;
- демонстрировать прыжки через скакалку на двух ногах и попеременно на правой и левой ноге;
- демонстрировать упражнения ритмической гимнастики, движения танцев галоп и полька;
- выполнять бег с преодолением небольших препятствий с разной скоростью, прыжки в длину с разбега способом согнув ноги, броски набивного мяча из положения сидя и стоя;

- передвигаться на лыжах одновременным двухшажным ходом, спускаться с пологого склона в стойке лыжника и тормозить плугом;
- выполнять технические действия спортивных игр: баскетбол (ведение баскетбольного мяча на месте и движении), волейбол (приём мяча снизу и нижняя передача в парах), футбол (ведение футбольного мяча змейкой);
- выполнять упражнения на развитие физических качеств, демонстрировать приросты в их показателях.

ТЕМАТИЧЕСКОЕ ПЛАНИРОВАНИЕ

3 КЛАСС

№ п/п	Наименование разделов и тем программы	Количество часов			Электронные (цифровые) образовательные ресурсы
		Всего	Контрольные работы	Практические работы	
Раздел 1. Знания о физической культуре					
1.1	Знания о физической культуре	2			Поле для свободного ввода
Итого по разделу		2			
Раздел 2. Способы самостоятельной деятельности					
2.1	Виды физических упражнений, используемых на уроках	1			Поле для свободного ввода
2.2	Измерение пульса на уроках физической культуры	1			Поле для свободного ввода
2.3	Физическая нагрузка	2			Поле для свободного ввода
Итого по разделу		4			
ФИЗИЧЕСКОЕ СОВЕРШЕНСТВОВАНИЕ					
Раздел 1. Оздоровительная физическая культура					
1.1	Закаливание организма	1			Поле для свободного ввода
1.2	Дыхательная и зрительная гимнастика	1			Поле для свободного ввода
Итого по разделу		2			

Раздел 2. Спортивно-оздоровительная физическая культура					
2.1	Гимнастика с основами акробатики	16			Поле для свободного ввода
2.2	Легкая атлетика	10			Поле для свободного ввода
2.3	Лыжная подготовка	12			Поле для свободного ввода
2.4	Плавательная подготовка	12			Поле для свободного ввода
2.5	Подвижные и спортивные игры	16			Поле для свободного ввода
Итого по разделу		66			
Раздел 3. Прикладно-ориентированная физическая культура					
3.1	Подготовка к выполнению нормативных требований комплекса ГТО	28			Поле для свободного ввода
Итого по разделу		28			
ОБЩЕЕ КОЛИЧЕСТВО ЧАСОВ ПО ПРОГРАММЕ		102	0	0	

ПОУРОЧНОЕ ПЛАНИРОВАНИЕ
3 КЛАСС

№ п/п	Тема урока	Количество часов			Дата изучения	Электронные цифровые образовательные ресурсы
		Всего	Контрольные работы	Практические работы		
1	Физическая культура у древних народов	1			05.09.2023	https://resh.edu.ru/subject/9/3/
2	История появления современного спорта	1			08.09.2023	https://resh.edu.ru/subject/9/3/
3	Виды физических упражнений	1			12.09.2023	https://resh.edu.ru/subject/9/3/
4	Измерение пульса на занятиях физической культурой	1			15.09.2023	https://resh.edu.ru/subject/9/3/
5	Дозировка физических нагрузок	1			19.09.2023	https://resh.edu.ru/subject/9/3/
6	Составление индивидуального графика занятий по развитию физических качеств	1			22.09.2023	https://resh.edu.ru/subject/9/3/
7	Закаливание организма под душем	1			26.09.2023	https://resh.edu.ru/subject/9/3/
8	Дыхательная и зрительная гимнастика	1			29.09.2023	https://resh.edu.ru/subject/9/3/
9	Строевые команды и упражнения	1			03.10.2023	https://resh.edu.ru/subject/9/3/
10	Строевые команды и упражнения	1			06.10.2023	https://resh.edu.ru/subject/9/3/
11	Лазанье по канату	1				https://resh.edu.ru/subject/9/3/

					10.10.2023	
12	Лазанье по канату	1			13.10.2023	https://resh.edu.ru/subject/9/3/
13	Передвижения по гимнастической скамейке	1			17.10.2023	https://resh.edu.ru/subject/9/3/
14	Передвижения по гимнастической скамейке	1			20.10.2023	https://resh.edu.ru/subject/9/3/
15	Передвижения по гимнастической стенке	1			24.10.2023	https://resh.edu.ru/subject/9/3/
16	Передвижения по гимнастической стенке	1			27.10.2023	https://resh.edu.ru/subject/9/3/
17	Прыжки через скакалку	1			07.11.2023	https://resh.edu.ru/subject/9/3/
18	Прыжки через скакалку	1			10.11.2023	https://resh.edu.ru/subject/9/3/
19	Ритмическая гимнастика	1			14.11.2023	https://resh.edu.ru/subject/9/3/
20	Ритмическая гимнастика	1			17.11.2023	https://resh.edu.ru/subject/9/3/
21	Танцевальные упражнения из танца галоп	1			21.11.2023	https://resh.edu.ru/subject/9/3/
22	Танцевальные упражнения из танца галоп	1			24.11.2023	https://resh.edu.ru/subject/9/3/
23	Танцевальные упражнения из танца полька	1			28.11.2023	https://resh.edu.ru/subject/9/3/
24	Танцевальные упражнения из танца полька	1			01.12.2023	https://resh.edu.ru/subject/9/3/
25	Прыжок в длину с разбега	1				https://resh.edu.ru/subject/9/3/

					05.12.2023	
26	Прыжок в длину с разбега	1			08.12.2023	https://resh.edu.ru/subject/9/3/
27	Броски набивного мяча	1			12.12.2023	https://resh.edu.ru/subject/9/3/
28	Броски набивного мяча	1			15.12.2023	https://resh.edu.ru/subject/9/3/
29	Челночный бег	1			19.12.2023	https://resh.edu.ru/subject/9/3/
30	Челночный бег	1			22.12.2023	https://resh.edu.ru/subject/9/3/
31	Бег с ускорением на короткую дистанцию	1			26.12.2023	https://resh.edu.ru/subject/9/3/
32	Бег с ускорением на короткую дистанцию	1			29.12.2023	https://resh.edu.ru/subject/9/3/
33	Беговые упражнения с координационной сложностью	1			09.01.2024	https://resh.edu.ru/subject/9/3/
34	Подвижные игры с элементами спортивных игр: парашютисты, стрелки	1			12.01.2024	https://resh.edu.ru/subject/9/3/
35	Подвижные игры с элементами спортивных игр: парашютисты, стрелки	1			16.01.2024	https://resh.edu.ru/subject/9/3/
36	Спортивная игра баскетбол	1			19.01.2024	https://resh.edu.ru/subject/9/3/
37	Спортивная игра баскетбол	1			23.01.2024	https://resh.edu.ru/subject/9/3/
38	Спортивная игра баскетбол	1				https://resh.edu.ru/subject/9/3/

					26.01.2024	
39	Ведение баскетбольного мяча. Ловля и передача мяча двумя руками	1			30.01.2024	https://resh.edu.ru/subject/9/3/
40	Ведение баскетбольного мяча. Ловля и передача мяча двумя руками	1			02.02.2024	https://resh.edu.ru/subject/9/3/
41	Подвижные игры с приемами баскетбола	1			06.02.2024	https://resh.edu.ru/subject/9/3/
42	Подвижные игры с приемами баскетбола	1			09.02.2024	https://resh.edu.ru/subject/9/3/
43	Спортивная игра волейбол	1			13.02.2024	https://resh.edu.ru/subject/9/3/
44	Спортивная игра волейбол	1			16.02.2024	https://resh.edu.ru/subject/9/3/
45	Прямая нижняя подача, приём и передача мяча снизу двумя руками на месте и в движении	1			20.02.2024	https://resh.edu.ru/subject/9/3/
46	Прямая нижняя подача, приём и передача мяча снизу двумя руками на месте и в движении	1			27.02.2024	https://resh.edu.ru/subject/9/3/
47	Спортивная игра футбол	1			01.03.2024	https://resh.edu.ru/subject/9/3/
48	Спортивная игра футбол	1			05.03.2024	https://resh.edu.ru/subject/9/3/
49	Спортивная игра футбол	1			12.03.2024	https://resh.edu.ru/subject/9/3/
50	Подвижные игры с приемами	1				https://resh.edu.ru/subject/9/3/

	футбола				15.03.2024	
51	Подвижные игры с приемами футбола	1			26.03.2024	https://resh.edu.ru/subject/9/3/
52	Подвижные игры с приемами футбола	1			29.03.2024	https://resh.edu.ru/subject/9/3/
53	Правила ТБ на уроках. Сохранение и укрепление здоровья через ВФСК ГТО	1			02.04.2024	https://resh.edu.ru/subject/9/3/
54	Правила ТБ на уроках. Сохранение и укрепление здоровья через ВФСК ГТО	1			05.04.2024	https://resh.edu.ru/subject/9/3/
55	Освоение правил и техники выполнения норматива комплекса ГТО. Бег на 30м. Эстафеты	1			09.04.2024	https://resh.edu.ru/subject/9/3/
56	Освоение правил и техники выполнения норматива комплекса ГТО. Бег на 30м. Эстафеты	1			12.04.2024	https://resh.edu.ru/subject/9/3/
57	Освоение правил и техники выполнения норматива комплекса ГТО. Бег на 1000м	1			16.04.2024	https://resh.edu.ru/subject/9/3/
58	Освоение правил и техники выполнения норматива комплекса ГТО. Бег на 1000м	1			19.04.2024	https://resh.edu.ru/subject/9/3/
59	Освоение правил и техники выполнения норматива комплекса ГТО. Подтягивание	1			23.04.2024	https://resh.edu.ru/subject/9/3/

	из виса на высокой перекладине – мальчики. Сгибание и разгибание рук в упоре лежа на полу. Эстафеты					
60	Освоение правил и техники выполнения норматива комплекса ГТО. Подтягивание из виса лежа на низкой перекладине 90см. Эстафеты	1			26.04.2024	https://resh.edu.ru/subject/9/3/
61	Освоение правил и техники выполнения норматива комплекса ГТО. Наклон вперед из положения стоя на гимнастической скамье. Подвижные игры	1			03.05.2024	https://resh.edu.ru/subject/9/3/
62	Освоение правил и техники выполнения норматива комплекса ГТО. Прыжок в длину с места толчком двумя ногами. Эстафеты	1			07.05.2024	https://resh.edu.ru/subject/9/3/
63	Освоение правил и техники выполнения норматива комплекса ГТО. Поднимание туловища из положения лежа на спине. Подвижные игры	1			14.05.2024	https://resh.edu.ru/subject/9/3/
64	Освоение правил и техники выполнения норматива комплекса ГТО. Метание теннисного мяча, и метание	1			17.05.2024	https://resh.edu.ru/subject/9/3/

	мяча весом 150г. Подвижные игры					
65	Освоение правил и техники выполнения норматива комплекса ГТО. Метание теннисного мяча, и метание мяча весом 150г. Подвижные игры	1			21.05.2024	https://resh.edu.ru/subject/9/3/
66	Освоение правил и техники выполнения норматива комплекса ГТО. Челночный бег 3*10м. Эстафеты	1				https://resh.edu.ru/subject/9/3/
67	Освоение правил и техники выполнения норматива комплекса ГТО. Плавание 50м. Подвижные игры	1			24.05.2024	https://resh.edu.ru/subject/9/3/
68	Соревнования «А ты сдал нормы ГТО?», с соблюдением правил и техники выполнения испытаний (тестов) 2-3 ступени	1				https://resh.edu.ru/subject/9/3/
ОБЩЕЕ КОЛИЧЕСТВО ЧАСОВ ПО ПРОГРАММЕ		68	0	0	Программа выполнена за счет объединения тем.	

**УЧЕБНО-МЕТОДИЧЕСКОЕ ОБЕСПЕЧЕНИЕ
ОБРАЗОВАТЕЛЬНОГО ПРОЦЕССА
ОБЯЗАТЕЛЬНЫЕ УЧЕБНЫЕ МАТЕРИАЛЫ ДЛЯ УЧЕНИКА**

МЕТОДИЧЕСКИЕ МАТЕРИАЛЫ ДЛЯ УЧИТЕЛЯ

**ЦИФРОВЫЕ ОБРАЗОВАТЕЛЬНЫЕ РЕСУРСЫ И РЕСУРСЫ СЕТИ
ИНТЕРНЕТ**